

5.1.- INCENDIO

En caso de que se produzca un incendio, si observamos que con los medios que se disponen no es posible apagarlo se deberá llamar al 112.

Para prevenir el riesgo de incendio, se deberán seguir las siguientes instrucciones:

- Se extremarán las precauciones en época de máximo riesgo de incendio.
- Se garantizará el acceso y tránsito en caso de emergencia a vehículos de extinción y evacuación de personas.
- Se colocarán carteles de riesgo de incendio en los principales accesos del parque en caso de masa forestal.
- Se dispondrá de los medios contra incendios que permitan actuación inmediata en caso de emergencia durante las obras.
- Retirar toda la maleza en zona de alto riesgo de incendios.
- Operación de soldadura: Eliminación de los focos de ignición o protección de los mismos (protección de chispas procedentes del peinado con amoladoras), en zonas de intensa vegetación, la soldadura nunca se realizará en los bordes de la pista, tanto la línea como dobles o triples, y nunca en caballón derecho de límite de pista.
- Tanto la maquinaria como los vehículos dispondrán de equipo de extinción perfectamente adecuado a las circunstancias.
- Cuando se produzca una situación de emergencia, no se debe abandonar las tareas que se estén realizando sin antes dejar todo en situación estable y segura, pues el abandono del puesto de trabajo, sin tomar las precauciones previas, puede provocar un nuevo foco de riesgo.



COLEGIO OFICIAL DE GRADUADOS EN INGENIERÍA DE LA RAMA INDUSTRIAL, INGENIEROS TÉCNICOS INDUSTRIALES Y PERITOS INDUSTRIALES DE ARAGÓN
VISADO : VIZA203450
<http://cofitaragon.e-visado.net/ValidarCSV.aspx?CSV=91JFVY58QL1E03R504>

26/6
2020

Habilitación Coleg. 4851
Profesional VALINO COLAS, CARLOS

- Se señalarán los accesos a los puntos de encuentro para que las evacuaciones o la incorporación de los equipos de emergencias accedan al lugar siniestrado.
- En cada zona de trabajo habrá una persona responsable de la utilización de los equipos de extinción y responsable de las actuaciones a realizar, el cual estará dotado de teléfono móvil y listado de teléfonos de emergencia. (El responsable de la utilización de los equipos de extinción será designado verbalmente por el encargado del equipo de trabajo al que pertenezca y tendrá cerca en todo momento el Plan de Evacuación con el listado de teléfonos de emergencia).

ACTUACIONES EN CASO DE INCENDIO
Fuego controlado: Avisar a la persona responsable, organizar la utilización de equipo de extinción, proceder a su extinción.
Fuego no controlado: No alarmarse y mantener la serenidad, Poner en marcha el plan de evacuación del personal.

5.2.- ROTURA DE CANALIZACIONES

Ante una rotura de canalización, es importante avisar al encargado del tajo, el cual tomará las siguientes medidas.

- 1.- Acotar la zona afectada. Debe quedar balizada e impidiendo su acceso.
- 2.- Si fuera necesario, prever la reordenación del tráfico.
- 3.- Aviso a los servicios de averías del organismo competente, indicado:
 - Ubicación de la avería.
 - Rutas de acceso a la obra.
 - Datos de la canalización.
 - Datos de la obra.

- Datos de la persona que realiza la llamada (D.N.I., teléfono)

4.- Permanecer en espera de la llegada de los servicios de averías, mientras se informa al Coordinador de Seguridad y al Técnico de Prevención.

5.3.- ROTURA DE LÍNEA DE TENSIÓN

Ante la rotura de Líneas de tensión es importante avisar al encargado de obra, el cual tomará las siguientes medidas.

1.- Si la rotura ha sido producida por una maquinaria, es importante que la maquinaria permanezca en su punto, solicitando auxilio mediante la bocina. Una vez que se garantice que se pueda abandonar la máquina con seguridad, descienda por la escalera normalmente y desde el último peldaño se saltará lo más lejos posible evitando tocar la tierra y la máquina a la vez.

2.- Nadie se acercará a la máquina bajo ningún concepto.

3.- Acotar la zona afectada. Debe quedar balizada e impidiendo su acceso.

4.- Si fuera necesario, prever reordenación del tráfico.

5.- Aviso a los servicios de urgencias del organismo competente, indicando:

- Ubicación de la avería.
- Rutas de acceso a la obra.
- Datos de la obra.
- Datos de la persona que realiza la llamada (D.N.I., teléfono)

6.- Permanecer en espera de la llegada de los servicios de averías, mientras se informa al Coordinador de Seguridad y Técnico de Prevención.

En el caso de accidente por contacto eléctrico con línea eléctrica, se seguirán las siguientes recomendaciones:

- El conductor permanecerá en la cabina o puesta de mando, debido a que allí está libre de electrocución.
- No se tocará la máquina, y se advertirá a todo el personal, hasta que se haya separado de la línea.



COLEGIO OFICIAL DE GRADUADOS EN INGENIERÍA DE LA RAMA INDUSTRIAL, INGENIEROS TÉCNICOS INDUSTRIALES Y PERITOS INDUSTRIALES DE ARAGÓN
VISADO : VIZA203450
<http://cotitragon.e-visado.net/ValidarCSV.aspx?CSV=91PJVY58GL1EQ3R5Q>

26/6
2020

Habilitación Coleg. 4851
Profesional VALINO COLAS, CARLOS

- En el caso de ser necesario, el conductor o maquinista, para salir o descender de la cabina, saltará, con los dos pies al tiempo, lo más lejos posible de la misma.

5.4.- ACCIDENTES

En el caso de que se produjese un accidente en obra se procederá de la siguiente manera:

Ante un accidente laboral, es importante avisar al encargado de los trabajos, recurso preventivo, el cual tomará las siguientes medidas.

- 1.- Valorar la magnitud del accidente y del accidentado.
- 2.- Llamar a los servicios de urgencias, a los cuales debe indicarles:
 - Ubicación del accidentado.
 - Rutas de acceso a la obra.
 - Datos de la obra.
 - Datos de la persona que realiza la llamada (D.N.I., teléfono).
 - Estado en el que se encuentra el accidentado.
- 3.- Permanecer junto al accidentado y darle los primeros auxilios, en función de la gravedad.
- 4.- Avisar al Técnico de Prevención de la empresa contratista y al coordinador de Seguridad y Salud.
- 5.- Traslado del accidentado al Centro de salud más cercano o el acordado.

En la caseta de obra existirá un plano de la zona donde se identificarán las rutas a hospitales más próximos.



COLEGIO OFICIAL DE GRADUADOS EN INGENIERÍA DE LA RAMA INDUSTRIAL, INGENIEROS TÉCNICOS INDUSTRIALES Y PERITOS INDUSTRIALES DE ARAGÓN
VISADO : VIZA203450
<http://cotilaragon.e-visado.net/ValidarCSV.aspx?CSV=91PRVY58QL1E03R504>

26/6
2020

Habilitación Coleg. 4851
Profesional VALINO COLAS, CARLOS


Accidente blanco

En caso de tratarse de un accidente blanco, en el que no existen daños a personas, esta comunicación se realizará redactando un informe por parte de la empresa responsable y se enviará al responsable del contratista principal en obra, al Servicio de Prevención de riesgos laborales y al Coordinador de Seguridad y Salud.

Accidente con lesión de personas

Si se produjera un accidente, se actuará según se establece en el siguiente procedimiento (realizado en función del grado de las lesiones):

ACCIDENTE GRAVE	
Pedir ayuda a otros compañeros, preferiblemente con formación en materia de primeros auxilios.	
Llamar al telf. 085 , enviarán equipo médico al rescate. (En su defecto llamar al 112). Datos importantes a indicar en la llamada: <ul style="list-style-type: none"> • Tipo de accidente (caída, sepultamiento, electrocutado, con riesgo vital...). • Estado del herido (consciente, inconsciente...). • Dirección exacta de la obra y forma de acceso. 	
Proceder con las comunicaciones internas.	
ACCIDENTE LEVE	
Pedir ayuda a otros compañeros, preferiblemente socorrista.	
Llamar al centro asistencial más próximo (preferiblemente Servicio médico). Datos importantes a indicar en la llamada: <ul style="list-style-type: none"> • Tipo de lesión (herida, fractura, contusión, sin riesgo vital) • Si no se puede mover, trasladar al accidentado con medios adecuados (ambulancia). • Si se puede mover, trasladarlo al centro asistencial más próximo. Preferiblemente a la Mutua de accidentes de la empresa o en su defecto al centro de salud más próximo. 	
Proceder con las comunicaciones internas.	



COLEGIO OFICIAL DE GRADUADOS EN INGENIERÍA DE LA RAMA
 INDUSTRIAL, INGENIEROS TÉCNICOS INDUSTRIALES Y
 PERITOS INDUSTRIALES DE ARAGÓN
 VISADO : VIZA203450
<http://cogitaragon.e-visado.net/ValidarCSV.aspx?CSV=91JFVY58QL1EQ3R5Q>

26/6 2020	Habilitación Coleg. 4851 Profesional VALINO COLAS, CARLOS
--------------	--

TELÉFONOS DE INTERES	
CONSULTORIO C/ Mayor, 112 – 22280 Gurrea de Gállego, Huesca	976 68 80 78
CENTRO DE SALUD Avda. del Rosario, 3 22270 Almudévar, Huesca	974 25 32 16
HOSPITAL GENERAL SAN JORGE Avda. Martínez de Velasco, 36 Bajo - 22004 Huesca	974 24 70 00
URGENCIAS	112

La primera asistencia médica a los posibles accidentados será realizada por los Servicios Médicos de la Mutua Laboral concertada por cada contratista o, cuando la gravedad o tipo de asistencia lo requiera por los Servicios de Urgencia de los Hospitales Públicos o Privados más próximos.

En la obra se dispondrá, en todo momento, de un vehículo para hacer una evacuación inmediata, y de un Botiquín y, además, habrá personal con unos conocimientos básicos de Primeros Auxilios, con el fin de actuar en casos de urgente necesidad.

Así mismo se dispondrá, igualmente, en obra de una "nota" escrita, colocada en un lugar visible y de la que se informará y dará copia a todos los contratistas, que contendrá una relación con las direcciones y teléfonos de los Hospitales, ambulancias y médicos locales.

6. IDENTIFICACIÓN DE LA ACTIVIDAD LABORAL A REALIZAR

6.1.- DESCRIPCIÓN DEL TRABAJO A REALIZAR

El Parque Eólico consta de 1 aerogenerador de 2 MW de potencia nominal unitaria, por lo que la potencia total de la instalación es de 2 MW. El aerogenerador tiene un rotor de hasta 114 m de diámetro y va montado sobre torre tubular cónica o de hormigón prefabricado de hasta 93 m de altura, no superando la altura máxima de 150 m.



COLEGIO OFICIAL DE GRADUADOS EN INGENIERÍA DE LA RAMA INDUSTRIAL, INGENIEROS TÉCNICOS INDUSTRIALES Y PERITOS INDUSTRIALES DE ARAGÓN
VISADO : VIZA203450
<http://cotilaragon.e-visado.net/ValidarCSV.aspx?CSV=91JFVY58QL1E03R5Q>

26/6
2020

Habilitación Coleg. 4851
Profesional VALINO COLAS, CARLOS

En el interior de cada aerogenerador se instalará un centro de transformación para elevar la energía producida a la tensión de generación de 650V hasta la tensión de distribución en el interior del parque de 30 kV.

Mediante una red subterránea de media tensión (30 kV) se recogerá la energía generada por los aerogeneradores y la llevará hasta la Subestación "Valiente" 30/220 kV, subestación actualmente en servicio.

Se instalará una línea de tierra común para todo el parque, formando un circuito equipotencial de puesta a tierra y una red de comunicaciones para la operación y control del parque.

Las redes de media tensión, de comunicaciones y de tierras discurrirán enterradas en la misma zanja hasta la Subestación.


El Parque Eólico se completará con los viales de acceso al parque y con los viales interiores de acceso a cada uno de los aerogeneradores, siguiendo las especificaciones técnicas del fabricante del aerogenerador a instalar.

Junto a cada aerogenerador será preciso construir un área de maniobra necesaria para la ubicación de grúas y tráileres empleados en el izado y montaje del aerogenerador.

El punto de entrega final de la energía generada por el parque está previsto en SET Gurrea 220kV. Esto se realizará través de la línea aérea en alta tensión 220 kV con origen en SET Valiente y final en SET Gurrea 220kV (la línea no es objeto de este proyecto)

Las fases de trabajo son las siguientes:

- General:
 - Replanteo de la obra / topografía.
 - Señalización de advertencia de peligro obras.
 - Instalación de casetas de obra y WC químicos.

 COLEGIO OFICIAL DE GRADUADOS EN INGENIERÍA DE LA RAMA INDUSTRIAL, INGENIEROS TÉCNICOS INDUSTRIALES Y PERITOS INDUSTRIALES DE ARAGON VISADO : VIZA203450 http://cofitaragon.e-visado.net/ValidarCSV.aspx?CSV=91JFVYV58QL1E03R56d
26/6 2020
Habilitación Coleg. 4851 Profesional VALINO COLAS, CARLOS

- Tala y desbrozado de vegetación existente en apertura de caminos.
- Pruebas de control y puesta en servicio de la nueva instalación y equipos.
- Retirada de caseta de obra y WC químico portátil.
- Parque eólico:
 - Movimiento de tierras.
 - Formación de los caminos y cunetas.
 - Excavación de zapatas de los aerogeneradores.
 - Vallado de todo el perímetro de las zapatas y los acopios de material.
 - Puesta a tierra de las cimentaciones.
 - Instalación de virola en el interior de la zapata.
 - Encofrado de Zapata.
 - Ferrallado y hormigonado de las zapatas.
 - Excavación y hormigonado de la zanja de conductores.
 - Tendido de conductores y fibra óptica en zanja.
 - Montaje y elevación de los aerogeneradores.
 - Tendido y conexionado de la Instalación eléctrica.
- Centro de Control y Seccionamiento:
 - Replanteo de la obra.
 - Señalización de advertencia de peligro obras.
 - Acopio de material e instalación de caseta de obra.
 - Movimiento de tierras.
 - Realización de drenajes.
 - Obra civil del Edificio de Control.



COLEGIO OFICIAL DE GRADUADOS EN INGENIERÍA DE LA RAMA INDUSTRIAL, INGENIEROS TÉCNICOS INDUSTRIALES Y PERITOS INDUSTRIALES DE ARAGÓN
VISADO : VIZA203450
<http://cotilaragon.e-visado.net/ValidarCSV.aspx?CSV=91JFVY58QL1E03R504>

26/6
2020

Habilitación Coleg. 4851
Profesional VALINO COLAS, CARLOS

- o Instalación eléctrica y alumbrado.
- o Instalación contra incendios y anti-intrusismo.
- o Instalación del Transformador de potencia.
- o Instalación de aparamenta.
- o Instalación de los servicios auxiliares.
- o Cableado de armarios de protección y control.
- o Pruebas de control y puesta en servicio de la nueva instalación y equipos.
- o Retirada de caseta de obra.

Los riesgos laborales derivados de dichas actividades que integran las distintas funciones y tareas de los puestos de trabajo necesarios para realizar la obra anteriormente mencionada serán objeto de tratamiento y atención en los apartados siguientes.

6.2.- PUESTOS DE TRABAJO Y OFICIOS

Para la realización de las tareas objeto de la obra se contará con los siguientes puestos de trabajo y oficios o especializaciones profesionales.

- Jefe de Obra.
- Encargado de la obra.
- Operario de máquinas.
- Oficiales (albañil, electricistas...)
- Conductor especialista.
- Peón especialista.



COLEGIO OFICIAL DE GRADUADOS EN INGENIERÍA DE LA RAMA INDUSTRIAL, INGENIEROS TÉCNICOS INDUSTRIALES Y PERITOS INDUSTRIALES DE ARAGÓN
VISADO : VIZA203450
<http://cogitaragon.e-visado.net/ValidarCSV.aspx?CSV=91PRVY59GL1E03R504>

26/6
2020

Habilitación Coleg. 4851
Profesional VALINO COLAS, CARLOS

6.3.- MAQUINARIA, UTILES DE TRABAJO Y MEDIOS AUXILIARES

La maquinaria, equipos, útiles y herramientas más relevantes que se manejan para la ejecución de las tareas objeto del trabajo son las siguientes:


- Camión grúa para transporte de materiales e izado de apoyo.
- Camión Hormigonera.
- Máquina retroexcavadora mixta o derivados.
- Vehículos de transporte de personal y pequeño material.
- Poleas de Tendido.
- Frenadora hidráulica.
- Recortadora de pavimento.
- Compactadores.
- Dúmpers o autovolquete.
- Maquinaria elevadora.
- Zanjadora.

Entre los medios auxiliares, destacan los siguientes:

- Escaleras de mano y de tijera.
- Grupos electrógenos y Cuadros eléctricos auxiliares.
- Herramientas eléctricas y manuales. (vibrador, detectores de tensión, etc...)
- Gatos alza bobinas.
- Emisoras.

A todo ello hay que añadir las siguientes sustancias y materiales:

- Arenas, áridos, zahorras, hormigón, baldosas, asfalto...
- Combustibles.
- Vallas y chapas para protecciones colectivas.

 COLEGIO OFICIAL DE GRADUADOS EN INGENIERÍA DE LA RAMA INDUSTRIAL, INGENIEROS TÉCNICOS INDUSTRIALES Y PERITOS INDUSTRIALES DE ARAGÓN VISADO : VIZA203450 http://cofitaragon.e-visado.net/ValidarCSV.aspx?CSV=91PJVNS9GL1E03R5Q
26/6 2020
Habilitación Coleg. 4851 Profesional VALINO COLAS, CARLOS

6.4.- INSTALACIONES ELÉCTRICAS PROVISIONALES

El suministro de energía eléctrica a los equipos y útiles mencionados en el apartado anterior se realizará mediante la instalación de cuadros de distribución con toma de corriente en las instalaciones de la propiedad o alimentados mediante grupos electrógenos. Los cuadros cumplirán las condiciones exigidas para las instalaciones móviles de intemperie y se situarán estratégicamente para disminuir en lo posible el número de líneas y su longitud.

6.5.- PROTECCIONES COLECTIVAS

- Orden y limpieza en la zona de trabajo.
- Iluminación natural o artificial óptima.
- Correcta protección de las partes móviles de la maquinaria.
- Correcta instalación eléctrica de la maquinaria.
- Utilización de defensas en trabajos con riesgo de caída a distinto nivel.
- Señalización y balizamiento.
- Formación e información de los trabajadores.


7. RIESGOS Y MEDIDAS PREVENTIVAS SEGÚN FASES DE TRABAJO

En este apartado nos referimos a los riesgos propios derivados de la ejecución de actividades concretas, que por tanto, sólo afectan al personal que realiza trabajos en dicha obra.

7.1.- GENERAL

7.1.1.- Medidas preventivas generales en obra

- La circulación por la obra se realizará a velocidad moderada, adecuada a las condiciones de la vía, el tráfico, la visibilidad y el vehículo.

 COLEGIO OFICIAL DE GRADUADOS EN INGENIERÍA DE LA RAMA INDUSTRIAL, INGENIEROS TÉCNICOS INDUSTRIALES Y PERITOS INDUSTRIALES DE ARAGÓN VISADO : VIZA203450 http://cotilaragon.e-visado.net/ValidarCSV.aspx?CSV=91P7VY58QL1E03R504
26/6 2020
Habilitación Coleg. 4851 Profesional VALINO COLAS, CARLOS

- Cuando un trabajador detecte una situación de riesgo importante, deberá avisar inmediatamente al encargado de la obra para que se adopten las medidas necesarias para neutralizarlo.
- Si para realizar un trabajo es necesario retirar o anular temporalmente una protección colectiva, esta deberá reponerse inmediatamente después de finalizado el trabajo. No se podrá abandonar un tajo sin dejarlo debidamente protegido y señalizado.
- Cuando haya una tormenta eléctrica se suspenderán los trabajos en las proximidades de la línea donde se haya colocado el cable de tierra o el de fase, ya que al tratarse de un cable de cobre desnudo puede actuar como conductor si cayera un rayo.


7.1.2.- Replanteo de obra/topografía

RIESGOS:

- Atropellos.
- Golpes y cortes.
- Exposición a condiciones climatológicas extremas.
- Ruido.
- Aplastamientos.
- Electrificación.
- Inhalación de polvo y vapores tóxicos.
- Picaduras de insectos.

MEDIDAS PREVENTIVAS:

- Utilizar los equipos de protección individual.
- Para evitar la polvareda se puede regar la zona cercana a la zona de estacionamiento del topógrafo.

 COLEGIO OFICIAL DE GRADUADOS EN INGENIERÍA DE LA RAMA INDUSTRIAL, INGENIEROS TÉCNICOS INDUSTRIALES Y PERITOS INDUSTRIALES DE ARAGÓN VISADO : VIZA203450 http://cotilaragon.e-visado.net/ValidarCSV.aspx?CSV=91P7VY58QL1E03R5Q
26/6 2020
Habilitación Coleg. 4851 Profesional VALINO COLAS, CARLOS

- Cuando en la zona de trabajo del equipo de topografía circulen vehículos o algún tipo de maquinaria se debe de señalizar mediante vallas, señales de limitación de velocidad, conos reflectantes..., la señalización en la vías de comunicación es de considerable importancia.
- También se colocarán protecciones colectivas (redes, vallas...) en lugares donde el equipo de topografía esté sometido al riesgo de caída a distinto nivel.
- En los túneles se deberá de colocar un sistema de ventilación, para sanear el ambiente.

PROTECCIONES INDIVIDUALES:

- Atropellos: Utilizar trajes o chalecos reflectantes, con la finalidad de ser vistos por los conductores de las máquinas o vehículos.
- Caídas a distinto nivel: Las protecciones más adecuadas son zapatos antideslizantes, y arnés.
- Inhalación de polvo: mascarillas y gafas.
- Ruido: emplear orejeras y tapones auditivos.
- Golpes y cortes: Guantes de todo tipo.
- Desprendimientos: Para los desprendimientos se utilizará el casco de seguridad.
- Proyección de fragmentos: Gafas de protección y casco de seguridad.
- Picaduras de insectos: hacer uso de cremas protectoras.
- Electrificación: Guantes de protección y empleo de utensilios y materiales de tipo dieléctrico.
- Climatología adversa: Se utilizan todos aquellos EPI's tanto para el frío, calor, viento, humedad, agua..., como son, el gorro, capuchas, impermeables, botas de agua, ropa isotérmica, crema protectora de las radiaciones solares.



COLEGIO OFICIAL DE GRADUADOS EN INGENIERÍA DE LA RAMA INDUSTRIAL, INGENIEROS TÉCNICOS INDUSTRIALES Y PERITOS INDUSTRIALES DE ARAGÓN
VISADO : VIZA203450
<http://cogitaragon.e-visado.net/ValidarCSV.aspx?CSV=91JFVY58QL1E03R5Q>

26/6
2020

Habilitación Coleg. 4851
Profesional VALINO COLAS, CARLOS

7.1.3.- Tala y desbrozado de vegetación

RIESGOS:

- Golpes o cortes por manejo de herramientas o por arbolado.
- Caídas al mismo y/o a distinto nivel.
- Cortes y Heridas por astillas.
- Atrapamientos.
- Ruidos y vibraciones.
- Posturas forzadas, Sobreesfuerzos.
- Agentes climáticos, sobrecarga térmica.
- Agresión de animales.


MEDIDAS PREVENTIVAS:

- Utilizar los equipos de protección individual.
- Todo árbol cuyo corte se ha empezado, deberá ser derribado antes de atacar otro árbol.
- Controlar las maniobras por una persona cualificada.
- Informar inmediatamente a su responsable directo "Jefe de Equipo", "Encargado" y responsable de prevención en el caso de encontrarse con una situación anómala.
- Ninguna persona ajena a la tala deberá penetrar en la zona de operaciones.
- Se suspenderá el apeo en días de fuerte viento o de dirección cambiante, ante la dificultad de determinar la dirección de caída.

PROTECCIONES INDIVIDUALES:

Como complemento de las protecciones colectivas se utilizarán:

- Pantalones anticorte, con refuerzo en la parte anterior del muslo.
- Protecciones auditivas.

 COLEGIO OFICIAL DE GRADUADOS EN INGENIERÍA DE LA RAMA INDUSTRIAL, INGENIEROS TÉCNICOS INDUSTRIALES Y PERITOS INDUSTRIALES DE ARAGÓN VISADO : VIZA203450 http://cogitaragon.e-visado.net/ValidarCSV.aspx?CSV=91PJVNS9QL1EQ3R5Q
26/6 2020
Habilitación Coleg. 4851 Profesional VALINO COLAS, CARLOS

- Guantes de cuero.
- Botas de seguridad con suelas antideslizantes y puntera reforzada.
- Ropa de trabajo adecuada, ajustada al cuerpo, cómoda, de tejido ligero y resistente, que permita la transpiración, debiendo soportar enganches con ramas y ser impermeable. Y de alta visibilidad.
- Casco homologado contra impactos.
- Pantalla facial, preferentemente fijada al casco para que sea abatible.
- Protección ocular (Gafas protectoras).

7.1.4.- Manipulación manual de cargas

Se entenderá por manipulación manual de cargas cualquier operación de transporte o sujeción de una carga por parte de uno o varios trabajadores, así como el levantamiento, colocación, empuje, tracción o desplazamiento, que por sus características o condiciones ergonómicas inadecuadas entrañe riesgos, particularmente dorsolumbares, para los trabajadores.

RIESGOS:

- Caídas al mismo y/o a distinto nivel.
- Caídas de objetos.
- Pisadas sobre objetos.
- Golpes contra salientes de la carga.
- Atropellos de personas.
- Agentes climáticos, sobrecarga térmica.
- Sobreesfuerzos.
- Riesgo eléctrico (contacto directo, indirecto o arco) como consecuencia de proximidad de máquinas o materiales conductores a instalaciones eléctricas en tensión.



COLEGIO OFICIAL DE GRADUADOS EN INGENIERÍA DE LA RAMA INDUSTRIAL, INGENIEROS TÉCNICOS INDUSTRIALES Y PERITOS INDUSTRIALES DE ARAGÓN
VISADO : VIZA203450
<http://cotilaragon.e-visado.net/ValidarCSV.aspx?CSV=91P7VY58QL1E03R5Q>

26/6
2020

Habilitación Coleg. 4851
Profesional VALINO COLAS, CARLOS

MEDIDAS PREVENTIVAS:

- Utilizar equipos de protección individual.
- Las cargas deberán levantarse manteniendo la columna vertebral recta y alineada.
- Para levantar una carga hay que aproximarse a ella. El centro de gravedad del operario deberá estar lo más próximo que sea posible y por encima del centro de gravedad de la carga.
- El equilibrio imprescindible para levantar una carga correctamente, sólo se consigue si los pies están bien situados:
 - Enmarcando la carga
 - Ligeramente separados
 - Ligeramente adelantado uno respecto del otro.
- Los operarios nunca se situarán detrás de los vehículos en maniobras de marcha atrás que, por otra parte, siempre deberán ser dirigidos desde fuera del vehículo.
- Coger mal un objeto para levantarlo provoca una contracción involuntaria de los músculos de todo el cuerpo. Para sentir mejor un objeto al cogerlo, lo correcto es hacerlo con la palma de la mano y la base de los dedos. Para cumplir este principio y tratándose de objetos pesados, se puede, antes de cogerlos, prepararlos sobre calzos para facilitar la tarea de meter las manos y situarlas correctamente.
- Los recorridos, una vez cogida la carga, serán lo más cortos posibles.
- El arquear la espalda entraña riesgo de lesión en la columna, aunque la carga no sea demasiado pesada.
- La torsión del tronco, sobre todo si se realiza mientras se levanta la carga, puede igualmente producir lesiones.
- La carga se llevará de forma que no impida ver lo que tenemos delante de nosotros y que estorbe lo menos posible al andar de forma natural.



COLEGIO OFICIAL DE GRADUADOS EN INGENIERÍA DE LA RAMA INDUSTRIAL, INGENIEROS TÉCNICOS INDUSTRIALES Y PERITOS INDUSTRIALES DE ARAGÓN
VISADO : VIZA203450
<http://cogitaragon.e-visado.net/ValidarCSV.aspx?CSV=91PJVNS9QL1EQ3R5Q>

26/6
2020

Habilitación Coleg. 4851
Profesional VALINO COLAS, CARLOS

- El suelo se mantendrá limpio para evitar el riesgo de caídas al mismo nivel.

PROTECCIONES INDIVIDUALES:

Como complemento de las protecciones colectivas se utilizarán:

- Casco de Seguridad con barbuquejo.
- Calzado de Seguridad con puntera reforzada y suela antideslizante.
- Cinturón de banda ancha de cuero para las vértebras dorsolumbares.
- Guantes de protección mecánica.
- Ropa de trabajo para el mal tiempo.
- Chaleco reflectante de alta visibilidad.

7.1.5.- Transportes y acopio de material

RIESGOS:

- Vuelcos.
- Desprendimientos o caída de la carga, por ser excesiva o estar mal sujeta.
- Golpes contra salientes de la carga.
- Atropellos de personas.
- Choques contra vehículos o máquinas.
- Golpes o enganches de la carga con objetos, instalaciones o tendidos de cables.
- Riesgo eléctrico (contacto directo, indirecto o arco) como consecuencia de proximidad de máquinas o materiales conductores a instalaciones eléctricas en tensión.
- Golpes o cortes por manejo de herramientas.
- Atrapamientos de pies y manos durante el acopio de materiales.

MEDIDAS PREVENTIVAS:



COLEGIO OFICIAL DE GRADUADOS EN INGENIERÍA DE LA RAMA INDUSTRIAL, INGENIEROS TÉCNICOS INDUSTRIALES Y PERITOS INDUSTRIALES DE ARAGÓN
VISADO : VIZA203450
<http://cogitaragon.e-visado.net/ValidarCSV.aspx?CSV=91PJVY58QL1E03R5Q>

26/6
2020

Habilitación Coleg. 4851
Profesional VALINO COLAS, CARLOS

- Utilizar equipos de protección individual.
- Adecuar las cargas correctamente.
- Controlar las maniobras por una persona cualificada.
- Los operarios nunca se situarán detrás de los vehículos en maniobras de marcha atrás que, por otra parte, siempre deberán ser dirigidos desde fuera del vehículo.
- Realizar un correcto mantenimiento de los equipos necesarios para realizar las cargas y descargas de los materiales.
- No se transportarán pasajeros fuera de la cabina.
- En todo momento se respetarán las normas marcadas en el código de circulación vial, así como la señalización de la obra.
- El conductor se limpiará el barro adherido al calzado, antes de subir al vehículo de transporte, para que no resbalen los pies sobre los pedales.
- Si existieran líneas eléctricas cercanas a las zonas de acopio las maniobras deberán estar guiadas por un trabajador cualificado.
- Los materiales se almacenarán de forma racional, de manera que no se produzcan derrumbamientos ni deslizamientos.
- La velocidad de circulación estará en consonancia con la carga transportada, la visibilidad y las condiciones del terreno.

PROTECCIONES INDIVIDUALES:

Como complemento de las protecciones colectivas se utilizarán:

- Casco de Seguridad con barbuquejo, fuera de la cabina.
- Calzado de Seguridad con puntera reforzada.
- Cinturón de banda ancha de cuero para las vértebras dorsolumbares.
- Guantes de protección mecánica.
- Ropa de trabajo adecuada a la climatología.



COLEGIO OFICIAL DE GRADUADOS EN INGENIERÍA DE LA RAMA INDUSTRIAL, INGENIEROS TÉCNICOS INDUSTRIALES Y PERITOS INDUSTRIALES DE ARAGÓN
VISADO : VIZA203450
<http://cogitaragon.e-visado.net/ValidarCSV.aspx?CSV=91PJVMS9QL1EQ3R5Q>

26/6
2020

Habilitación Coleg. 4851
Profesional VALINO COLAS, CARLOS

- Chaleco reflectante de alta visibilidad, fuera de la cabina.


7.1.6.- Encofrados

RIESGOS:

- Caídas al mismo y/o a distinto nivel.
- Caídas de objetos
- Heridas o punzamientos en los pies.
- Atrapamiento de pies y manos.
- Riesgo eléctrico directa o indirectamente.
- Lumbalgias por sobreesfuerzos.
- Golpes o Cortes en manos y pies.
- Fracturas, torceduras, y esguinces.
- Golpes contra objetos.
- Los derivados de la climatología extrema.
- Aplastamientos en operaciones de descarga.

MEDIDAS PREVENTIVAS:

- Se prohíbe la permanencia de operarios en las zonas de movimiento de cargas, mientras duren las operaciones de subida de tablonas, puntales, ferralla, etc.
- Se instalarán barandillas reglamentarias en los puntos de las losas horizontales para impedir la caída al vacío de personas.
- Orden y limpieza del lugar de trabajo.
- Los clavos o puntas existentes en la madera usada se extraerán y se almacenarán en el punto limpio.
- En las esperas de ferralla, se colocarán "SETAS" protegiendo las puntas salientes.

 COLEGIO OFICIAL DE GRADUADOS EN INGENIERÍA DE LA RAMA INDUSTRIAL, INGENIEROS TÉCNICOS INDUSTRIALES Y PERITOS INDUSTRIALES DE ARAGÓN VISADO : VIZA203450 http://colitiaraigon.e-visado.net/ValidarCSV.aspx?CSV=91PJVNS9QL1E03R5Q4
26/6 2020
Habilitación Coleg. 4851 Profesional VALINO COLAS, CARLOS

- El ascenso y descenso de personas a los encofrados se realizara con escaleras de mano reglamentarias, cuidando su estabilidad y evitando que puedan resbalar.

PROTECCIONES INDIVIDUALES:

Como complemento de las protecciones colectivas se utilizarán:

- Ropa de trabajo adecuada a la climatología.
- Chaleco reflectante de alta visibilidad.
- Calzado de Seguridad.
- Guantes de protección mecánica.
- Arnés anticaídas para trabajos a más de 2 metros.
- Gafas antiproyecciones.
- Mascarilla antipolvo.

7.1.7.- Puesta en servicio de la instalación y equipos

RIESGOS:

- Caídas de personas al mismo y/o a distinto nivel.
- Caída de objetos en manipulación (herramientas, materiales).
- Caída de objetos desprendidos (materiales no manipulados).
- Golpes con objetos o herramientas.
- Proyección de fragmentos o partículas.
- Contactos térmicos.
- Contactos eléctricos.
- Incendios.
- Atropellos, golpes y choques con vehículos.



COLEGIO OFICIAL DE GRADUADOS EN INGENIERÍA DE LA RAMA INDUSTRIAL, INGENIEROS TÉCNICOS INDUSTRIALES Y PERITOS INDUSTRIALES DE ARAGÓN
VISADO : VIZA203450
<http://cotilaragon.e-visado.net/ValidarCSV.aspx?CSV=91PJVY58QL1E03R5Q>

26/6
2020

Habilitación Coleg. 4851
Profesional VALINO COLAS, CARLOS

MEDIDAS PREVENTIVAS:

- Utilización de equipos de manutención y elevación adecuados. (Plataforma elevadora).
- Utilización de equipos de tracción.
- Utilización de herramientas manuales con mango aislado de torsión, corte y golpe adecuadas.
- Utilización de herramientas portátiles eléctricas adecuadas.
- Permiso de trabajo en altura. Línea de vida.
- Diferencial de alta sensibilidad y toma de tierra de cuadro.
- Señalización y delimitación de la zona de trabajo.
- Uso de polímetro.
- Observancia de las cinco reglas de oro en la electricidad.
- Equipos de extinción de incendios.
- Iluminación complementaria.

PROTECCIONES INDIVIDUALES:

Como complemento de las protecciones colectivas se utilizarán:

- Calzado de seguridad contra riesgos mecánicos y eléctricos.
- Guantes de seguridad contra riesgos mecánicos y eléctricos.
- Pantalla de seguridad.
- Gafas de seguridad.
- Ropa de trabajo adecuada a la climatología.
- Chaleco reflectante de alta visibilidad.
- Casco de protección.
- Arnés de seguridad.



COLEGIO OFICIAL DE GRADUADOS EN INGENIERÍA DE LA RAMA INDUSTRIAL, INGENIEROS TÉCNICOS INDUSTRIALES Y PERITOS INDUSTRIALES DE ARAGÓN
VISADO : VIZA203450
<http://cogitaragon.e-visado.net/ValidarCSV.aspx?CSV=91PJVY58QL1E03R5Q>

26/6
2020

Habilitación Coleg. 4851
Profesional VALINO COLAS, CARLOS

7.2.- PARQUE EÓLICO

7.2.1.- Explicación, movimientos de tierra

RIESGOS:

- Caída de personas al mismo y/o a distinto nivel.
- Caída de objetos.
- Pisadas sobre objetos.
- Choques y golpes contra objetos inmóviles.
- Choques y golpes contra objetos móviles de máquinas.
- Golpes y cortes por objetos o herramientas.
- Proyección de fragmentos o partículas.
- Atrapamiento o aplastamiento por o entre objetos.
- Atropellos o choques con o contra vehículos.
- Riesgos a terceros ajenos al propio trabajo.
- Sobreesfuerzos, posturas inadecuadas o movimientos repetitivos.
- Exposición a agentes químicos (polvo).
- Exposición a agentes físicos (ruido y vibraciones).
- Vuelcos de vehículos por diversas causas (malas condiciones del terreno, exceso de carga durante las descargas, etc.).
- Riesgo eléctrico (contacto directo, indirecto o arco) como consecuencia de proximidad de máquinas o materiales conductores a instalaciones eléctricas en tensión)
- Desprendimiento o deslizamiento de tierras.

MEDIDAS PREVENTIVAS:

- Se sanearán los taludes y las zonas inestables se señalizarán.



COLEGIO OFICIAL DE GRADUADOS EN INGENIERÍA DE LA RAMA INDUSTRIAL, INGENIEROS TÉCNICOS INDUSTRIALES Y PERITOS INDUSTRIALES DE ARAGÓN
VISADO : VIZA203450
<http://cogitaragon.e-visado.net/ValidarCSV.aspx?CSV=91PJVY58QL1E03R5Q>

26/6
2020

Habilitación Coleg. 4851
Profesional VALINO COLAS, CARLOS

- Antes del inicio de los trabajos se inspeccionará el tajo con el fin de detectar posibles grietas, movimientos del terreno, estado de las medianerías etc., con el fin de prever posibles movimientos indeseables. Cualquier anomalía la comunicara el Capataz o el Delegado de Prevención a la Dirección de las Obras, tras proceder a desalojar los tajos expuestos al riesgo.
- Se prohíbe permanecer en el entorno del radio de acción de las máquinas para el movimiento de tierras.
- No se transportará a personas en vehículos y máquinas no acondicionadas para ello.
- Se pararán los trabajos de terraplenado cuando la temperatura ambiente a la sombra descienda a menos de 2º C.
- Se prohíbe realizar cualquier trabajo al pie de los taludes inestables.
- Los trabajos de protección contra la erosión de taludes permanentes, como cubierta vegetal, cunetas,... se realizaran lo antes posible.
- Se evitara el paso de tráfico de vehículos a las tongadas compactadas y en todo caso se evitarán que las rodadas se concentren en los mismos puntos de la superficie, dejando huella.
- En caso de presencia de agua en la obra (alto nivel freático, fuertes lluvias, inundaciones por causas naturales, etc.), se procederá de inmediato a su achique, en prevención de alteraciones del terreno que repercutan en la estabilidad de los taludes, cimentaciones colindantes etc.
- Después de utilizar los rodillos vibrantes para compactar, deberán darse al final unas pasadas sin aplicar vibración.
- Se han de utilizar testigos que indiquen cualquier movimiento del terreno que suponga el riesgo de desprendimientos.
- Se prohibirá la entrada del personal ajeno a los trabajos que se realicen, así como su proximidad a las máquinas en movimiento.



COLEGIO OFICIAL DE GRADUADOS EN INGENIERÍA DE LA RAMA INDUSTRIAL, INGENIEROS TÉCNICOS INDUSTRIALES Y PERITOS INDUSTRIALES DE ARAGÓN
VISADO : VIZA203450
<http://cogitaragon.e-visado.net/ValidarCSV.aspx?CSV=91PYN58QL1E03R5Q>

26/6
2020

Habilitación Coleg. 4851
Profesional VALINO COLAS, CARLOS

- Las maniobras de carga a cuchara de camiones, serán dirigidas por el Capataz o Encargado.
- Se inspeccionarán antes de la reanudación de los trabajos interrumpidos por cualquier causa el buen comportamiento de las entibaciones, comunicando cualquier anomalía a la Dirección de la Obra tras haber paralizado los trabajos sujetos al riesgo detectado.
- La circulación de vehículos se realizará a un máximo de aproximación al borde de la excavación no superior a los 4 m.
- Se conservarán los caminos de circulación interna cubriendo baches, eliminando blandones y compactando mediante zahorras.
- Correcto mantenimiento de las cabinas de los vehículos de excavación para evitar la entrada de polvo en las cabinas.
- Utilizar los equipos de protección individual.

PROTECCIONES INDIVIDUALES:


Como complemento de las protecciones colectivas se utilizarán:

- Casco de Seguridad preferentemente con barbuquejo.
- Calzado de Seguridad.
- Guantes de protección mecánica.
- Ropa de trabajo adecuada a la climatología.
- Chaleco reflectante de alta visibilidad.
- Gafas de protección si existe riesgo de polvo.
- Botas de seguridad de goma o de PVC.
- Mascarilla antipolvo.

7.2.2.- Formación de caminos y cunetas

RIESGOS:

- Caída de personas al mismo y/o a distinto nivel.

	
<small>COLEGIO OFICIAL DE GRADUADOS EN INGENIERÍA DE LA RAMA INDUSTRIAL, INGENIEROS TÉCNICOS INDUSTRIALES Y PERITOS INDUSTRIALES DE ARAGÓN</small> <small>VISADO : VIZA203450</small> <small>http://cofitaragon.e-visado.net/ValidarCSV.aspx?CSV=91PJVY58QL1E03R5Q</small>	
26/6	Habilitación
2020	Coleg. 4851
Profesional	VALINO COLAS, CARLOS

- Caída de objetos.
- Polvo ambiental.
- Pisadas sobre objetos.
- Choques y golpes contra objetos inmóviles.
- Choques y golpes contra objetos móviles de máquinas.
- Golpes y cortes por objetos o herramientas.
- Proyección de fragmentos o partículas.
- Atrapamiento o aplastamiento por o entre objetos.
- Atropellos o choques con o contra vehículos.
- Sobreesfuerzos, posturas inadecuadas o movimientos repetitivos.
- Exposición a agentes químicos (polvo).
- Exposición a agentes físicos (ruido y vibraciones).
- Desprendimiento o deslizamiento de tierras.
- Riesgo eléctrico (contacto directo, indirecto o arco) como consecuencia de proximidad de máquinas o materiales conductores a instalaciones eléctricas en tensión)
- Vuelcos de vehículos por diversas causas (malas condiciones del terreno, exceso de carga durante las descargas, etc.).

MEDIDAS PREVENTIVAS:

- Las maniobras de maquinaria de cualquier vehículo se dirigirán por persona distinta al conductor del vehículo.
- El frente de excavación realizado mecánicamente, no sobrepasará en más de un metro, la altura máxima de ataque del brazo de la máquina.
- Se prohibirá el acopio de tierras o de materiales a menos de dos metros del borde de la excavación para evitar sobrecargas y posibles vuelcos del terreno.



COLEGIO OFICIAL DE GRADUADOS EN INGENIERÍA DE LA RAMA INDUSTRIAL, INGENIEROS TÉCNICOS INDUSTRIALES Y PERITOS INDUSTRIALES DE ARAGÓN
VISADO : VIZA203450
<http://cogitaragon.e-visado.net/ValidarCSV.aspx?CSV=91PJVY58QL1E03R5Q>

26/6
2020

Habilitación Coleg. 4851
Profesional VALINO COLAS, CARLOS

- Antes del inicio de los trabajos se inspeccionará el tajo con el fin de detectar posibles grietas, movimientos del terreno, estado de las medianerías etc., con el fin de prever posibles movimientos indeseables. Cualquier anomalía la comunicara el Capataz o el Delegado de Prevención a la Dirección de las Obras, tras proceder a desalojar los tajos expuestos al riesgo.
- En caso de presencia de agua en la obra (alto nivel freático, fuertes lluvias, inundaciones por causas naturales, etc.), se procederá de inmediato a su achique, en prevención de alteraciones del terreno que repercutan en la estabilidad de los taludes, cimentaciones colindantes etc.
- Se prohíbe permanecer o trabajar al pie de un frente de excavación recientemente abierto, antes de haber procedido a su saneo y estabilidad propia.
- Se prohíbe realizar cualquier trabajo al pie de los taludes inestables.
- La coronación de taludes del vaciado a las que deben acceder las personas, se protegerán mediante una barandilla de 90 cm. de altura, formada por pasamanos, listón intermedio y rodapié, situada a 2 m. como mínimo del borde de coronación de talud.
- Se inspeccionarán antes de la reanudación de trabajos interrumpidos por cualquier causa el buen comportamiento de las entibaciones, comunicando cualquier anomalía a la Dirección de la Obra tras haber paralizado los trabajos sujetos al riesgo detectado.
- Se han de utilizar testigos que indiquen cualquier movimiento del terreno que suponga el riesgo de desprendimientos.
- Se prohibirá la entrada del personal ajeno a los trabajos que se realicen, así como su proximidad a las máquinas en movimiento.
- Las maniobras de carga a cuchara de camiones, serán dirigidas por el Capataz o Encargado.



COLEGIO OFICIAL DE GRADUADOS EN INGENIERÍA DE LA RAMA INDUSTRIAL, INGENIEROS TÉCNICOS INDUSTRIALES Y PERITOS INDUSTRIALES DE ARAGON
VISADO : VIZA203450
<http://cogitaragon.e-visado.net/ValidarCSV.aspx?CSV=91JPMV58QL1EQ3R5Q>

26/6
2020

Habilitación Coleg. 4851
Profesional VALINO COLAS, CARLOS

- La circulación de vehículos se realizará a un máximo de aproximación al borde de la excavación no superior a los 4 m.
- Se conservarán los caminos de circulación interna cubriendo baches, eliminando blandones y compactando mediante zahorras.
- Al descubrir cualquier tipo de conducción subterránea, se paralizarán los trabajos avisando a la Dirección de la Obra.
- Correcto mantenimiento de las cabinas de los vehículos de movimiento de tierras para evitar la entrada de polvo en las cabinas.
- Utilizar equipos de protección individual.



COLEGIO OFICIAL DE GRADUADOS EN INGENIERÍA DE LA RAMA INDUSTRIAL, INGENIEROS TÉCNICOS INDUSTRIALES Y PERITOS INDUSTRIALES DE ARAGÓN
 VISADO : VIZA203450
<http://cotilaragon.e-visado.net/ValidarCSV.aspx?CSV=91PYN58QL1E03R5Q>

26/6
 2020

Habilitación Coleg. 4851
 Profesional VALINO COLAS, CARLOS

PROTECCIONES INDIVIDUALES:

Como complemento de las protecciones colectivas se utilizarán:

- Casco de Seguridad preferentemente con barbuquejo.
- Calzado de Seguridad.
- Guantes de protección mecánica.
- Ropa de trabajo adecuada a la climatología.
- Chaleco reflectante de alta visibilidad.
- Gafas de protección si existe riesgo de polvo.
- Botas de seguridad de goma o de PVC.
- Mascarilla antipolvo.

7.2.3.- Realización de drenajes

RIESGOS:

- Caída de personas al mismo y/o a distinto nivel.
- Caída de objetos.
- Pisadas sobre objetos.
- Choques y golpes contra objetos inmóviles.
- Choques y golpes contra objetos móviles de máquinas.
- Golpes y cortes por objetos o herramientas.
- Proyección de fragmentos o partículas.
- Atrapamiento o aplastamiento por o entre objetos.
- Atropellos o choques con o contra vehículos.
- Riesgos a terceros ajenos al propio trabajo.
- Riesgo eléctrico (contacto directo, indirecto o arco) como consecuencia de proximidad de máquinas o materiales conductores a instalaciones eléctricas en tensión)



COLEGIO OFICIAL DE GRADUADOS EN INGENIERÍA DE LA RAMA INDUSTRIAL, INGENIEROS TÉCNICOS INDUSTRIALES Y PERITOS INDUSTRIALES DE ARAGÓN
VISADO : VIZA203450
<http://cogitaragon.e-visado.net/ValidarCSV.aspx?CSV=91JFVY58QL1E03R5d>

26/6
2020

Habilitación Coleg. 4851
Profesional VALINO COLAS, CARLOS

- Sobreesfuerzos, posturas inadecuadas o movimientos repetitivos.
- Exposición a agentes químicos (polvo).
- Vuelcos de vehículos por diversas causas (malas condiciones del terreno, exceso de carga durante las descargas, etc.).
- Exposición a agentes físicos (ruido y vibraciones).
- Desprendimiento o deslizamiento de tierras.

MEDIDAS PREVENTIVAS:

- Se sanearán los taludes y las zonas inestables se señalizaran.
- Se prohíbe permanecer en el entorno del radio de acción de las máquinas para el movimiento de tierras.
- No se transportará a personas en vehículos y máquinas no acondicionadas para ello.
- Se pararán los trabajos de terraplenado cuando la temperatura ambiente a la sombra descienda a menos de 2° C.
- Los trabajos de protección contra la erosión de taludes permanentes, como cubierta vegetal, cunetas,... se realizaran lo antes posible.
- Se conservarán los caminos de circulación interna cubriendo baches, eliminando blandones y compactando mediante zahorras.
- Se han de utilizar testigos que indiquen cualquier movimiento del terreno que suponga el riesgo de desprendimientos.
- Antes del inicio de los trabajos se inspeccionará el tajo con el fin de detectar posibles grietas, movimientos del terreno, estado de las medianerías etc., con el fin de prever posibles movimientos indeseables. Cualquier anomalía la comunicara el Capataz o el Delegado de Prevención a la Dirección de las Obras, tras proceder a desalojar los tajos expuestos al riesgo.



COLEGIO OFICIAL DE GRADUADOS EN INGENIERÍA DE LA RAMA INDUSTRIAL, INGENIEROS TÉCNICOS INDUSTRIALES Y PERITOS INDUSTRIALES DE ARAGÓN
VISADO : VIZA203450
<http://cogitaragon.e-visado.net/ValidarCSV.aspx?CSV=91PJVY58QL1E03R5d>

26/6
2020

Habilitación Coleg. 4851
Profesional VALINO COLAS, CARLOS

- En caso de presencia de agua en la obra (alto nivel freático, fuertes lluvias, inundaciones por causas naturales, etc.), se procederá de inmediato a su achique, en prevención de alteraciones del terreno que repercutan en la estabilidad de los taludes, cimentaciones colindantes etc.
- Se inspeccionarán antes de la reanudación de los trabajos interrumpidos por cualquier causa el buen comportamiento de las entibaciones, comunicando cualquier anomalía a la Dirección de la Obra tras haber paralizado los trabajos sujetos al riesgo detectado.
- Se prohíbe realizar cualquier trabajo al pie de los taludes inestables.
- Se prohibirá la entrada del personal ajeno a los trabajos que se realicen, así como su proximidad a las máquinas en movimiento.
- Las maniobras de carga a cuchara de camiones, serán dirigidas por el Capataz o Encargado.
- La circulación de vehículos se realizará a un máximo de aproximación al borde de la excavación no superior a los 4 m.
- Correcto mantenimiento de la cabina de los vehículos de excavación para evitar la entrada de polvo en las cabinas.
- Utilizar los equipos de protección individual.

PROTECCIONES INDIVIDUALES:

Como complemento de las protecciones colectivas se utilizarán:

- Casco de Seguridad preferentemente con barbuquejo.
- Calzado de Seguridad.
- Guantes de protección mecánica.
- Ropa de trabajo adecuada a la climatología.
- Chaleco reflectante de alta visibilidad.
- Gafas de protección si existe riesgo de polvo.



COLEGIO OFICIAL DE GRADUADOS EN INGENIERÍA DE LA RAMA INDUSTRIAL, INGENIEROS TÉCNICOS INDUSTRIALES Y PERITOS INDUSTRIALES DE ARAGÓN
VISADO : VIZA203450
<http://colitiaragon.e-visado.net/ValidarCSV.aspx?CSV=91PJVY58QL1EQ3R5Q>

26/6
2020

Habilitación Coleg. 4851
Profesional VALINO COLAS, CARLOS

- Botas de seguridad de goma o de PVC.
- Mascarilla antipolvo.


7.2.4.- Excavación de zapata

RIESGOS:

- Caída de personas al mismo y/o a distinto nivel.
- Desprendimiento o deslizamiento de tierras.
- Atropello y/o golpes por máquinas o vehículos.
- Colisión y vuelcos de maquinaria.
- Riesgos a terceros ajenos al propio trabajo.
- Contacto eléctrico o proyección de materiales como consecuencia de producción de un cortocircuito en canalizaciones subterráneas.
- Caída de materiales de las palas o cajas de los vehículos.
- Caída de personas desde los vehículos.
- Vuelcos de vehículos por diversas causas (malas condiciones del terreno, exceso de carga durante las descargas, etc.).
- Proyecciones de partículas.
- Polvo ambiental.
- Riesgo eléctrico (contacto directo, indirecto o arco) como consecuencia de proximidad de máquinas o materiales conductores a instalaciones eléctricas en tensión)

MEDIDAS PREVENTIVAS:

- Utilizar equipos de protección individual.
- No se llevarán pasajeros en lugares del vehículo no habilitados para ello, ni a más personas que las precisas.
- El personal que manipule máquinas de movimientos de tierras tendrá que estar suficientemente preparado para las operaciones a realizar.

 COLEGIO OFICIAL DE GRADUADOS EN INGENIERÍA DE LA RAMA INDUSTRIAL, INGENIEROS TÉCNICOS INDUSTRIALES Y PERITOS INDUSTRIALES DE ARAGÓN VISADO : VIZA203450 http://cogitaragon.e-visado.net/ValidarCSV.aspx?CSV=91PJVY58QL1E03R5Q
26/6 2020
Habilitación Coleg. 4851 Profesional VALINO COLAS, CARLOS

- Se señalarán las excavaciones para evitar la posibilidad de caída de personas ajenas al trabajo.
- No se acumulará el terreno de excavación, ni otros materiales, junto al borde del vaciado, debiendo estar separado de este una distancia no menor de dos veces la profundidad del vaciado.
- No se realizará la excavación del terreno a "tumbo" socavando el pie de un macizo para producir su vuelco.
- Se verificará el estado de las tierras después de cambios climáticos importantes, especialmente en régimen de lluvias.
- Se realizaran rampas de acceso a las zapatas para mayor seguridad del personal.
- Se vallará la zapata en todo su perímetro, vigilando en todo momento que las vallas estén correctamente colocadas.
- Se entibará la zapata en los puntos que se supere 1,50 metros de profundidad o el tipo de terreno así lo exija.
- Informar inmediatamente a su responsable directo "Jefe de Equipo", "encargado" y responsable de prevención de la empresa de cualquier anomalía que suceda en obras en relación a prevención de riesgos laborales.

PROTECCIONES INDIVIDUALES:

Como complemento de las protecciones colectivas se utilizarán:

- Casco de Seguridad preferentemente con barbuquejo.
- Calzado de Seguridad.
- Guantes de protección mecánica.
- Ropa de trabajo adecuada a la climatología.
- Chaleco reflectante de alta visibilidad.
- Gafas de protección.



COLEGIO OFICIAL DE GRADUADOS EN INGENIERÍA DE LA RAMA INDUSTRIAL, INGENIEROS TÉCNICOS INDUSTRIALES Y PERITOS INDUSTRIALES DE ARAGÓN
VISADO : VIZA203450
<http://cofitaragon.e-visado.net/ValidarCSV.aspx?CSV=91JFVYV58QL1E03R504>

26/6
2020

Habilitación Coleg. 4851
Profesional VALINO COLAS, CARLOS

- Botas de seguridad de goma o de PVC.
- Mascarilla antipolvo.

7.2.5.- Instalación de jaulas de pernos

RIESGOS:

- Caída de personas al mismo y/o a distinto nivel.
- Proyección de fragmentos y partículas.
- Caída de materiales.
- Afecciones cutáneas por contacto.
- Contacto directo con la corriente eléctrica.
- Contacto indirecto con la corriente eléctrica.
- Riesgos higiénicos por aspiración de vapores.
- Aprisionamientos de pies y manos.

MEDIDAS PREVENTIVAS:

- Para la colocación de la virola se usa la grúa autopropulsada que deberá manejarse por personal debidamente formado y autorizado.
- En ningún momento permanecerá personal debajo de la carga.
- No se permite al personal estar subido en la virola cuando está izada.
- Si hay que conducir la virola, la operación se realizará mediante cabos o cuerdas, nunca con las manos. Estando pendientes del movimiento pendular.
- Si el viento supera los 15 m/s de velocidad se suspenderá la operación por prevención de accidentes.
- No se debe permitir caminar por el borde de la virola, pues su anchura es inferior a los 60 cm reglamentarios.



COLEGIO OFICIAL DE GRADUADOS EN INGENIERÍA DE LA RAMA INDUSTRIAL, INGENIEROS TÉCNICOS INDUSTRIALES Y PERITOS INDUSTRIALES DE ARAGÓN
VISADO : VIZA203450
<http://cogitaragon.e-visado.net/ValidarCSV.aspx?CSV=91PJVY58QL1E03R5Q>

26/6
2020

Habilitación Coleg. 4851
Profesional VALINO COLAS, CARLOS

- Se utilizarán medios de suspensión homologados y en buen estado, Garantizando de esta forma que todos los elementos que se utilizan en la colocación son los correctos y apropiados para esa carga. Se adjuntan planos de prevención de los elementos, cargas y ángulos que se han de emplear.
- Utilización de defensas en trabajos con riesgo de caída a distinto nivel.
- Dado que es una actividad de riesgo, se deberá realizar siempre con la presencia de recurso preventivo.

PROTECCIONES INDIVIDUALES:

Como complemento de las protecciones colectivas se utilizarán:

- Casco de Seguridad preferentemente con barbuquejo.
- Calzado de Seguridad.
- Guantes de protección mecánica.
- Ropa de trabajo adecuada a la climatología.
- Chaleco reflectante de alta visibilidad.
- Gafas de protección si existe riesgo de polvo.
- Botas de seguridad de goma o de PVC.
- Mascarilla antipolvo.

7.2.6.- Ferrallado de zapatas

RIESGOS:

- Caídas al mismo y/o a distinto nivel.
- Heridas o punzonamientos en los pies.
- Atrapamiento de pies y manos.
- Caída de objetos por desplome o manipulación.
- Lumbalgias por sobreesfuerzos.
- Golpes o Cortes en manos y pies.



COLEGIO OFICIAL DE GRADUADOS EN INGENIERÍA DE LA RAMA INDUSTRIAL, INGENIEROS TÉCNICOS INDUSTRIALES Y PERITOS INDUSTRIALES DE ARAGÓN
VISADO : VIZA203450
<http://cogitaragon.e-visado.net/ValidarCSV.aspx?CSV=91PJVY58QL1E03R5Q>

26/6
2020

Habilitación Coleg. 4851
Profesional VALINO COLAS, CARLOS

- Fracturas, torceduras, y esguinces.
- Golpes contra objetos.
- Los derivados de la climatología extrema.
- Aplastamientos en operaciones de descarga.

MEDIDAS PREVENTIVAS:

- Habilitar en obra espacio para acopio de ferralla.
- Utilizar equipos de protección individual.
- Paquetes almacenados en horizontal sobre durmientes.
- Transporte mediante eslingas en dos puntos separados.
- Recogida de residuos en lugar determinado y señalizado.
- Prohibido el transporte de paquetes en vertical.
- Ayuda a la descarga de ferralla mediante cuerdas.
- Prohibido trepar por armaduras de pilares y escaleras.
- Cubrir las esperas con protecciones de madera.

PROTECCIONES INDIVIDUALES:

Como complemento de las protecciones colectivas se utilizarán:

- Casco de Seguridad preferentemente con barbuquejo.
- Ropa de trabajo adecuada a la climatología.
- Chaleco reflectante de alta visibilidad.
- Calzado de Seguridad.
- Guantes de protección mecánica.
- Arnés de seguridad.
- Protección ocular, ejemplo Gafas anti-impactos.



COLEGIO OFICIAL DE GRADUADOS EN INGENIERÍA DE LA RAMA INDUSTRIAL, INGENIEROS TÉCNICOS INDUSTRIALES Y PERITOS INDUSTRIALES DE ARAGÓN
VISADO : VIZA203450
<http://cogitaragon.e-visado.net/ValidarCSV.aspx?CSV=91PJVY58QL1E03R5Q>

26/6
2020

Habilitación Coleg. 4851
Profesional VALINO COLAS, CARLOS

7.2.7.- Hormigonado de las zapatas

RIESGOS:

- Desprendimiento o deslizamiento de tierras.
- Atropellos y/o golpes por máquinas o vehículos.
- Colisión y vuelcos de maquinaria.
- Riesgos a terceros ajenos al propio trabajo.
- Caída de personas desde los vehículos.
- Caída de materiales de las palas o cajas de los vehículos.
- Vuelcos de vehículos por diversas causas (malas condiciones del terreno, exceso de carga, durante las descargas, etc.).
- Proyecciones de partículas.
- Polvo ambiental.
- Caídas de personas, animales o vehículos al interior de las excavaciones.
- Riesgo eléctrico (contacto directo, indirecto o arco) como consecuencia de proximidad de máquinas o materiales conductores a instalaciones eléctricas en tensión.
- Lesiones cutáneas por contacto con hormigón y aditivos.

MEDIDAS PREVENTIVAS:

- Utilizar los equipos de protección individual.
- El personal que manipule máquinas de movimiento de tierras tendrá que estar suficientemente preparado para las operaciones a realizar.
- No se llevarán pasajeros en lugares de vehículo no habilitados para ello, ni a más personas que las previstas.
- Se señalarán las excavaciones para evitar la posibilidad de caída de personas ajenas al trabajo.



COLEGIO OFICIAL DE GRADUADOS EN INGENIERÍA DE LA RAMA INDUSTRIAL, INGENIEROS TÉCNICOS INDUSTRIALES Y PERITOS INDUSTRIALES DE ARAGÓN
VISADO : VIZA203450
<http://cogitaragon.e-visado.net/ValidarCSV.aspx?CSV=91JFVY58QL1E03R5Q>

26/6
2020

Habilitación Coleg. 4851
Profesional VALINO COLAS, CARLOS

- Se prohíben los acopios a una distancia inferior a 2 metros del borde de la zapatas.
- Se verificará el estado de las tierras después de cambios climáticos importantes, especialmente en régimen de lluvias.
- Se prohíbe cargar la cuba de hormigón por encima del peso máximo autorizado.
- Durante el vertido del hormigón, la canal será guiada por una persona, y será está quien emita las indicaciones a chofer del camión.
- Todas las excavaciones desde su inicio hasta que sean rellenadas serán protegidas perimetralmente con vallas, obstáculos y señales que delimiten la zona afectada que impidan el acceso a la misma.
- Las tierras extraídas de las zapatas serán acopiadas a más de 2 m de distancia de la excavación.
- Seleccionar al personal que no tenga lesiones cutáneas durante el contacto con el hormigón y aditivos, informando a los trabajadores de la presencia de nuevos productos y de sus repercusiones cutáneas.

PROTECCIONES INDIVIDUALES:

Como complemento de las protecciones colectivas se utilizarán:

- Casco de seguridad preferentemente con barbuquejo.
- Calzado de seguridad.
- Guantes de protección mecánica (cuero o similares).
- Ropa de trabajo adecuada a la climatología.
- Chaleco reflectante de alta visibilidad.
- Gafas de protección.
- Botas de seguridad de goma o de PVC
- Guantes de PVC o goma.



COLEGIO OFICIAL DE GRADUADOS EN INGENIERÍA DE LA RAMA INDUSTRIAL, INGENIEROS TÉCNICOS INDUSTRIALES Y PERITOS INDUSTRIALES DE ARAGÓN
VISADO : VIZA203450
<http://cogitaragon.e-visado.net/ValidarCSV.aspx?CSV=91JFVY58GL1E03R504>

26/6
2020

Habilitación Coleg. 4851
Profesional VALINO COLAS, CARLOS

7.2.8.- Montaje de aerogeneradores

RIESGOS:

- Caídas de personas al mismo y/o a diferente nivel.
- Caídas de objetos a diferente nivel.
- Golpes contra objetos inmóviles.
- Golpes y contactos con elementos móviles de la máquina.
- Atrapamiento por o entre objetos.
- Atrapamientos por vuelco de la maquinaria.
- Contactos térmicos y/o Contactos eléctricos.
- Explosiones y/ o Incendios.
- Atropellos, golpes y choques con o contra vehículos.
- Riesgo de daños a la salud derivados de la exposición a agentes físicos: ruidos y vibraciones.
- Caída de rayos sobre la grúa o próximos a la maquinaria.

MEDIDAS PREVENTIVAS:

- Utilizar grúas con el marcado CE prioritariamente o adaptarlas al R.D. 1215/1997.
- Se recomienda que la grúa autopropulsada esté dotada de avisador luminoso de tipo rotatorio y de estar dotada de señal acústica de marcha atrás.
- Es necesario el carné de operador de grúa móvil autopropulsada para la utilización de este equipo.
- La grúa ha de instalarse en terreno compacto y ha de utilizar estabilizadores.
- Cuando las operaciones comporten maniobras complejas o peligrosas el maquinista tiene que disponer de un señalista que lo guíe.



COLEGIO OFICIAL DE GRADUADOS EN INGENIERÍA DE LA RAMA INDUSTRIAL, INGENIEROS TÉCNICOS INDUSTRIALES Y PERITOS INDUSTRIALES DE ARAGÓN
VISADO : VIZA203450
<http://cogitaragon.e-visado.net/ValidarCSV.aspx?CSV=91JPVY58QL1EQ3R5Q>

26/6
2020

Habilitación Coleg. 4851
Profesional VALINO COLAS, CARLOS

- Se prohíbe transportar cargas por encima de personal y arrastrar las cargas.
- Verificar que la altura máxima de la grúa autopropulsada es la adecuada para evitar interferencias con elementos varios.
- Prohibir la presencia de trabajadores o terceros en el radio de acción de la maquinaria.
- Asegurarse de que el gancho de la grúa dispone de pestillo de seguridad y las eslingas están bien colocadas.
- Revisar el buen estado de los elementos de seguridad.
- Respetar las limitaciones de carga indicadas por el fabricante.
- No abandonar el puesto de trabajo con la grúa con cargas suspendidas.
- Realizar las operaciones de carga y descarga con el apoyo de operarios especializados.
- Si se tiene que apoyar sobre terrenos blandos, se ha de disponer de tablones para que puedan ser utilizados como plataformas.
- Estacionar la grúa en zonas adecuadas, de terreno llano y firme, sin riesgo de desplomes, desprendimientos o inundaciones.
- Obligación de utilización de los equipos de protección individual.
- Cuando el viento sea excesivo el gruista interrumpirá temporalmente el trabajo.
- Sólo los trabajadores cualificados pueden permanecer en la zona de montaje.

PROTECCIONES INDIVIDUALES:

- Casco de seguridad preferentemente con barbuquejo.
- Arnés anticaída, anclado a un punto fijo.
- Protectores auditivos, cuando sea necesario.
- Calzado de seguridad.



COLEGIO OFICIAL DE GRADUADOS EN INGENIERÍA DE LA RAMA INDUSTRIAL, INGENIEROS TÉCNICOS INDUSTRIALES Y PERITOS INDUSTRIALES DE ARAGÓN
VISADO : VIZA203450
<http://cogitaragon.e-visado.net/ValidarCSV.aspx?CSV=91PJVY58QL1E03R5d>

26/6
2020

Habilitación Coleg. 4851
Profesional VALINO COLAS, CARLOS

- Guantes de protección mecánica (cuero o similares).
- Ropa de trabajo adecuada a la climatología.
- Chaleco reflectante de alta visibilidad.

7.2.9.- Excavación de zanjas

RIESGOS:

- Caídas al mismo y/o a distinto nivel.
- Pisadas sobre objetos.
- Desprendimiento o deslizamiento de tierras.
- Atropello y/o golpes por máquinas o vehículos.
- Colisión y vuelcos de maquinaria.
- Riesgos a terceros ajenos al propio trabajo.
- Caída de materiales de las palas o cajas de los vehículos.
- Caída de personas, animales o vehículos al interior de las excavaciones.
- Vuelcos de vehículos por diversas causas (malas condiciones del terreno, exceso de carga durante las descargas, etc.).
- Riesgo eléctrico (contacto directo, indirecto o arco) como consecuencia de proximidad de máquinas o materiales conductores a instalaciones eléctricas en tensión).
- Exposición al ruido.
- Proyecciones de partículas.
- Polvo ambiental.
- Lesiones cutáneas por contacto con hormigón y aditivos.



COLEGIO OFICIAL DE GRADUADOS EN INGENIERÍA DE LA RAMA INDUSTRIAL, INGENIEROS TÉCNICOS INDUSTRIALES Y PERITOS INDUSTRIALES DE ARAGÓN
VISADO : VIZA203450
<http://cogitaragon.e-visado.net/ValidarCSV.aspx?CSV=91PJVNS9QL1E03R5Q>

26/6
2020

Habilitación Coleg. 4851
Profesional VALINO COLAS, CARLOS

MEDIDAS PREVENTIVAS:

- Utilizar los equipos de protección individual.
- No se permitirá que un operario permanezca solo durante la excavación. Una de ellas fuera de la excavación. El trabajador que permanezca en el interior de la excavación deberá estar sujeto a una cuerda y esta permanecerá amarrada en la superficie.
- Para el acceso y salida de los hoyos se empleará una escalera simple que sobresalga 1 metro del borde de la excavación.
- El personal que manipule máquinas de excavación tendrá que estar suficientemente preparado para las operaciones a realizar.
- No se llevarán pasajeros en lugares del vehículo no habilitados para ello, ni a más personas que las precisas.
- Se señalarán las excavaciones para evitar la posibilidad de caída de personas ajenas al trabajo.
- Se prohíben los acopios a una distancia inferior a 2 metros de borde de la cimentación.
- Se verificará el estado de las tierras después de cambios climáticos importantes, especialmente en régimen de lluvias.
- Se vallará la cimentación en todo su perímetro, vigilando en todo momento que las vallas estén correctamente colocadas.
- Se entibará la excavación en los puntos que se supere 1,50 metros de profundidad o el tipo de terreno así lo exija.
- Informar inmediatamente a su responsable directo "Jefe de Equipo", "encargado" y responsable de prevención de la empresa de cualquier anomalía que suceda en obras en relación a prevención de riesgos laborales.
- Las tierras extraídas de la cimentación serán acopiadas a más de 2 metros de distancia de la excavación.



COLEGIO OFICIAL DE GRADUADOS EN INGENIERÍA DE LA RAMA INDUSTRIAL, INGENIEROS TÉCNICOS INDUSTRIALES Y PERITOS INDUSTRIALES DE ARAGÓN
VISADO : VIZA203450
<http://cogitaragon.e-visado.net/ValidarCSV.aspx?CSV=91JFVY58QL1E03R5Q>

26/6
2020

Habilitación Coleg. 4851
Profesional VALINO COLAS, CARLOS

- La maquinaria a emplear mantendrá la distancia de seguridad a las líneas eléctricas.

PROTECCIONES INDIVIDUALES:

Como complemento de las protecciones colectivas se utilizarán:

- Casco de Seguridad preferentemente con barbuquejo.
- Calzado de Seguridad con puntera reforzada.
- Botas de goma para el trabajo con el hormigón.
- Guantes de protección mecánica.
- Ropa de trabajo para el tipo de climatología.
- Chaleco reflectante de alta visibilidad.
- Protección ocular (Gafas de protección).
- Mascarilla antipolvo.
- Protección auditiva.
- Cinturón de seguridad con arnés.

7.2.10.- Hormigonado de zanjas

RIESGOS:

- Caídas al mismo y/o a distinto nivel.
- Pisadas sobre objetos.
- Desprendimiento o deslizamiento de tierras.
- Atropello y/o golpes por máquinas o vehículos.
- Colisión y vuelcos de maquinaria.
- Riesgos a terceros ajenos al propio trabajo.
- Caída de materiales de las palas o cajas de los vehículos.
- Caída de personas, animales o vehículos al interior de las excavaciones.
- Exposición al ruido.



COLEGIO OFICIAL DE GRADUADOS EN INGENIERÍA DE LA RAMA INDUSTRIAL, INGENIEROS TÉCNICOS INDUSTRIALES Y PERITOS INDUSTRIALES DE ARAGÓN
VISADO : VIZA203450
<http://cogitaragon.e-visado.net/ValidarCSV.aspx?CSV=91PJV58QL1E03R5Q>

26/6
2020

Habilitación Coleg. 4851
Profesional VALINO COLAS, CARLOS

- Vuelcos de vehículos por diversas causas (malas condiciones del terreno, exceso de carga durante las descargas, etc.).
- Riesgo eléctrico (contacto directo, indirecto o arco) como consecuencia de proximidad de máquinas o materiales conductores a instalaciones eléctricas en tensión).
- Proyecciones de partículas.
- Polvo ambiental.
- Lesiones cutáneas por contacto con hormigón y aditivos.

MEDIDAS PREVENTIVAS:

Vertido directo mediante canaleta

- Previamente al inicio del vertido del hormigón, directamente con el camión hormigonera, se instalarán fuertes topes en el lugar donde haya de quedar situado el camión, siendo conveniente no estacionarlo en rampas con pendientes fuertes, para evitar posibles vuelcos.
- Se prohíbe acercarse a las ruedas de los camiones hormigonera a menos de 2 metros de la excavación.
- Se instalarán barandillas sólidas al frente de la excavación protegiendo el tajo de vía de la canaleta.
- Los operarios nunca se situarán detrás de los vehículos en maniobras de marcha atrás que, por otra parte, siempre deberán ser dirigidos desde fuera del vehículo. Tampoco se situarán en el lugar del hormigonado hasta que el camión hormigonera no es en posición de vertido.
- Se colocarán escaleras reglamentarias para facilitar el paso seguro del personal encargado de montar, desmontar y realizar trabajos con la canaleta de vertido de hormigón por taludes hasta los cimientos.
- La maniobra de vertido será dirigida por el encargado que vigilará que no se realicen maniobras inseguras



COLEGIO OFICIAL DE GRADUADOS EN INGENIERÍA DE LA RAMA INDUSTRIAL, INGENIEROS TÉCNICOS INDUSTRIALES Y PERITOS INDUSTRIALES DE ARAGÓN
VISADO : VIZA203450
<http://cotilaragon.e-visado.net/ValidarCSV.aspx?CSV=91PJVNS9GL1E03R5d>

26/6
2020

Habilitación Coleg. 4851
Profesional VALINO COLAS, CARLOS

Vertido mediante bombeo

- El equipo encargado del manejo de la bomba de hormigón estará especializado en la realización de este tipo de trabajos.
- La tubería de la bomba de hormigonado se apoyará sobre caballetes, arriestrándose las partes susceptibles de movimiento.
- La manguera terminal de vertido será gobernada por un mínimo de dos operarios, para evitar caídas por movimiento incontrolado de la misma.
- Antes del inicio del hormigonado de una determinada superficie, se establecerá un camino de tablonos seguro sobre los que se apoyarán los operarios que gobiernen el vertido de la manguera.
- El manejo del montaje y desmontaje de la tubería de la bomba de hormigonado será dirigido por un operario especialista para evitar accidentes por tapones y sobrepresiones internas.
- Antes de iniciar el bombeo del hormigón se deberá preparar el conducto enviando masas de mortero de dosificación, para evitar los atoramientos o tapones.
- Se prohíbe introducir o accionar la pelota de limpieza sin antes instalar la redecilla de recogida a la salida de la manguera tras el recorrido total del circuito. En caso de detención de la bola, se paralizará la máquina, se reducirá la presión a cero y se desmontará a continuación la tubería.
- Los operarios amarrarán la manguera terminal antes de iniciar el paso de la pelota de limpieza a elementos sólidos, apartándose del lugar antes de iniciarse el proceso.
- Se revisarán periódicamente los circuitos de aceite de la bomba de hormigón, cumpliendo el libro de mantenimiento, que será presentado a requerimiento de la dirección.
- Todas las máquinas accionadas eléctricamente tendrán sus correspondientes protecciones a tierra e interruptores diferenciales, manteniendo en buen estado todas las conexiones y cables.



COLEGIO OFICIAL DE GRADUADOS EN INGENIERÍA DE LA RAMA INDUSTRIAL, INGENIEROS TÉCNICOS INDUSTRIALES Y PERITOS INDUSTRIALES DE ARAGÓN
VISADO : VIZA203450
<http://colitiaron.es/visado.net/ValidarCSV.aspx?CSV=91JFVY58QL1E03R5Q>

26/6
2020

Habilitación Coleg. 4851
Profesional VALINO COLAS, CARLOS

- Las conexiones eléctricas se efectuarán mediante mecanismos estancos de intemperie.
- Siempre que resulte obligado realizar trabajos simultáneos en diferentes niveles superpuestos, se protegerá a los operarios situados en niveles inferiores, con redes viseras o elementos de protección equivalentes que impidan que estos sean alcanzados por objetos que puedan caer desde niveles superiores.
- Las zonas de trabajo dispondrán de acceso fácil y seguro y se mantendrán en todo momento limpias y ordenadas, tomándose las medidas necesarias para que el piso no esté o resulte peligroso.

PROTECCIONES INDIVIDUALES:


Como complemento de las protecciones colectivas se utilizarán:

- Casco de Seguridad con barbuquejo.
- Calzado de Seguridad con puntera reforzada.
- Botas de goma para el trabajo con el hormigón.
- Guantes de protección mecánica.
- Ropa de trabajo para el tipo de climatología.
- Chaleco reflectante de alta visibilidad.
- Protección ocular (Gafas de protección).
- Mascarilla antipolvo.
- Protección auditiva.
- Cinturón de seguridad con arnés.

7.2.11.- Cruzamientos con carreteras, caminos y FF.CC.

RIESGOS:

- Atropamientos y/o sobreesfuerzos en tendido manual.
- Daños por caídas a distintos niveles (de personas y/u objetos).

	
COLEGIO OFICIAL DE GRADUADOS EN INGENIERÍA DE LA RAMA INDUSTRIAL, INGENIEROS TÉCNICOS INDUSTRIALES Y PERITOS INDUSTRIALES DE ARAGÓN VISADO : VIZA203450 http://cotilaragon.e-visado.net/ValidarCSV.aspx?CSV=91PJVNS9GL1EQ3R5Q	
26/6	Habilitación Coleg. 4851
2020	Profesional VALINO COLAS, CARLOS

- Caídas al mismo nivel y/o a distinto nivel.
- Daños por maquinaria de tendido.
- Quemaduras por contactos térmicos.
- Riesgo eléctrico (aislamiento de cables defectuosos y contacto con partes o elementos en tensión).
- Caída de objetos y herramientas.
- Golpes con equipo, contra otras instalaciones.

MEDIDAS PREVENTIVAS:

- Para el cruce se establecerán a ambos lados de la misma, protecciones con suficiente altura para permitir el paso de vehículos.
- En cruzamientos con FF.CC. será obligatorio tener conocimiento de los horarios de paso de trenes por la zona a cruzar.
- Al finalizar la jornada, los cables que se hayan cruzado deben quedar convenientemente sujetos para evitar que caigan sobre las vías.
- Se señalarán la realización de las obras en los cruzamientos con carreteras siguiendo las especificaciones de los organismo oficiales competentes en la materia. Se colocarán además señalistas dependiendo de la densidad de tráfico.
- Utilizar equipos de protección individual.
- Para la colocación de porterías de madera el personal deberá utilizar cinturón de seguridad con arnés y dispositivos de anclaje para el ascenso y descenso. Tanto en el ascenso como en el descenso el elemento de amarre del cinturón deberá rodear al poste en el desplazamiento.
- Se señalarán los cruzamientos con ferrocarril siguiendo las especificaciones de las compañías ferroviarias.
- El personal que manipule máquinas de tendidos tendrá que estar suficientemente preparado para las operaciones a realizar.



COLEGIO OFICIAL DE GRADUADOS EN INGENIERÍA DE LA RAMA INDUSTRIAL, INGENIEROS TÉCNICOS INDUSTRIALES Y PERITOS INDUSTRIALES DE ARAGÓN
VISADO : VIZA203450
<http://cogitaragon.e-visado.net/ValidarCSV.aspx?CSV=91PJVMS9GL1E03R504>

26/6
2020


Habilitación Coleg. 4851
Profesional VALINO COLAS, CARLOS

- Acondicionamiento de la zona de ubicación, anclaje correcto de las máquinas de tracción.
- Control de las maniobras a realizar próximas a instalaciones en tensión y vigilancia continuada.
- Durante los cruzamientos que se realicen calles, carreteras o zonas por la que circulen vehículos se señalizarán la zona de trabajo, mediante señales viales, y todos los trabajadores usarán chalecos reflectantes.
- Gestión correcta de los descargos.
- Utilizar equipos y herramientas adecuadas para cada situación.
- Vigilancia continuada por el jefe de trabajos de las maniobras y los equipos a utilizar.
- En el caso de encontrarnos con una situación extraña en la obra o por el contrario una anomalía en la obra, se informará inmediatamente a su responsable directo, "Jefe de Equipo", "Encargado" y "Responsable de prevención de la obra".

PROTECCIONES INDIVIDUALES:

Como complemento de las protecciones colectivas se utilizarán:

- Casco de Seguridad preferentemente con barbuquejo.
- Calzado de Seguridad.
- Botas de seguridad de goma o de PVC.
- Guantes de protección mecánica.
- Ropa de trabajo para el tipo de climatología.
- Chaleco reflectante de alta visibilidad.
- Gafas de protección si existe riesgo de polvo.
- Mascarillas antipolvo.
- Arnés de seguridad con doble anclaje, en el caso de existir riesgo de caída en altura.

 COLEGIO OFICIAL DE GRADUADOS EN INGENIERÍA DE LA RAMA INDUSTRIAL, INGENIEROS TÉCNICOS INDUSTRIALES Y PERITOS INDUSTRIALES DE ARAGÓN VISADO : VIZA203450 http://cotilaragon.e-visado.net/ValidarCSV.aspx?CSV=91JFVYV58QL1E03R5Q
26/6 2020
Habilitación Coleg. 4851 Profesional VALINO COLAS, CARLOS

7.2.12.- Tendido de conductores de fase, f.o. y tierra

RIESGOS:

- Sobreesfuerzo.
- Contactos eléctricos directos e indirectos.
- Cortes y golpes por manipulación de herramientas o materiales.
- Desplome.
- Atrapamientos y/o en tendido manual.
- Caídas a distintos niveles de personas y/u objetos.
- Quemaduras por contactos térmicos.
- Golpes de equipo, contra otras instalaciones.
- Vuelcos o deslizamientos de bobinas.
- Golpes y aplastamientos durante la colocación de bobinas.

MEDIDAS PREVENTIVAS:

- Utilizar equipos de protección individual.
- Acondicionamiento de la zona de ubicación, anclaje correcto de las máquinas de tracción.
- Al levantar los cables piloto se distribuirá el personal necesario a lo largo de la serie a tender para que no se produzcan enganches ni desempoleamientos.
- Se verificará continuamente que los elementos para realizar las maniobras de tense y engrapado aguante el esfuerzo requerido, y se encuentran en buen estado.
- Se evitarán trabajos simultáneos en la misma vertical, disponiéndose las medidas de protección necesarias para eliminar los riesgos causados por la simultaneidad.



COLEGIO OFICIAL DE GRADUADOS EN INGENIERÍA DE LA RAMA INDUSTRIAL, INGENIEROS TÉCNICOS INDUSTRIALES Y PERITOS INDUSTRIALES DE ARAGÓN
VISADO : VIZA203450
<http://cogitaragon.e-visado.net/ValidarCSV.aspx?CSV=91PJVY58QL1E03R5Q>

26/6
2020


Habilitación Coleg. 4851
Profesional VALINO COLAS, CARLOS

- Control de las maniobras a realizar próximas a instalaciones en tensión y vigilancia continuada.
- Colocación de pórticos y redes en los cruzamientos que así lo requieran.
- Gestión correcta de los descargos.
- Utilizar equipos y herramientas adecuadas para cada situación. Así como las bolsas portaherramientas.
- Se tendrá presente el viento a la hora de realizar los trabajos en altura por lo que se paralizarán los mismos en caso de viento excesivo.
- Vigilancia continuada por el jefe de trabajos de las maniobras y los equipos a utilizar.
- Los gatos de sujeción de las bobinas se colocarán en terrenos firmes y horizontales.
- La bobina dispondrá de dispositivos de frenado que posibilite el control del movimiento de la misma.
- En caso de tormenta con aparato eléctrico, se suspenderán los trabajos y al reanudarse estos, se descargarán a tierra los conductores, así mismo, en series de longitudes considerables los conductores también serán puestos a tierra.
- Se utilizará radioteléfono para puesta en marcha y parada del tendido ante aviso inmediato de cualquier obstáculo.
- Ningún operario se situará en la vertical de la carga ni el radio de acción de la misma.

PROTECCIONES INDIVIDUALES:

Como complemento de las protecciones colectivas se utilizarán:

- Casco de seguridad con barbuquejo.
- Calzado de seguridad con puntera reforzada.
- Línea de vida.

 COLEGIO OFICIAL DE GRADUADOS EN INGENIERÍA DE LA RAMA INDUSTRIAL, INGENIEROS TÉCNICOS INDUSTRIALES Y PERITOS INDUSTRIALES DE ARAGON VISADO : VIZA203450 http://cogitaragon.e-visado.net/ValidarCSV.aspx?CSV=91PJVY58QL1EQ3R5Q
26/6 2020
Habilitación Coleg. 4851 Profesional VALINO COLAS, CARLOS

- Arnés anticaída integral con doble anclaje.
- Cuerda con doble gancho anticaída.
- Trepadores para postes de madera.
- Guantes de protección mecánica (cuero o similares).
- Ropa de trabajo adecuada a la climatología.
- Chaleco reflectante de alta visibilidad.
- Gafas de protección contra proyecciones.
- Bolsa portaherramientas.

7.2.13.- Tensado y engrapado de los conductores

RIESGOS:

- Atrapamientos y/o sobreesfuerzos.
- Daños por caídas a distintos niveles (de personas y/u objetos).
- Daños por maquinaria de tendido.
- Quemaduras por contacto eléctrico.
- Riesgo eléctrico.
- Golpes y cortes por manejo de herramientas y máquinas.

MEDIDAS PREVENTIVAS:

- Utilizar equipos de protección individual.
- Acondicionamiento de la zona de ubicación, anclaje correcto de las máquinas de tracción.
- Control de las maniobras a realizar próximas a instalaciones en tensión y vigilancia continuada.
- Gestión correcta de los descargos.
- Utilizar equipos y herramientas adecuadas para cada situación.



COLEGIO OFICIAL DE GRADUADOS EN INGENIERÍA DE LA RAMA INDUSTRIAL, INGENIEROS TÉCNICOS INDUSTRIALES Y PERITOS INDUSTRIALES DE ARAGÓN
VISADO : VIZA203450
<http://cogitaragon.e-visado.net/ValidarCSV.aspx?CSV=91PYN58QL1E03R5Q>

26/6
2020

Habilitación Coleg. 4851
Profesional VALINO COLAS, CARLOS

- Se tendrá presente el viento a la hora de realizar los trabajos en altura por lo que se paralizarán los mismos en caso de viento excesivo.
- Análisis previo de las condiciones de tiro y atirantado de los apoyos.
- Se verificará continuamente que los elementos para realizar las maniobras de tense y engrapado aguante el esfuerzo requerido, y se encuentran en buen estado.
- Vigilancia continuada por el jefe de trabajos de las maniobras y los equipos a utilizar.
- Durante los trabajos de tendido, la estructura metálica deberá conectarse siempre a una toma de tierra provisional.

PROTECCIONES INDIVIDUALES:


Como complemento de las protecciones colectivas se utilizarán:

- Casco de seguridad con barbuquejo.
- Calzado de seguridad.
- Línea de vida.
- Arnés anticaída integral con doble anclaje.
- Cuerda de posicionamiento y Cuerda con doble gancho anticaída.
- Trepadores para postes de madera.
- Guantes de protección mecánica (cuero o similares).
- Ropa de trabajo adecuada a la climatología.
- Chaleco reflectante de alta visibilidad.
- Gafas de protección.

7.2.14.- Elaboración de empalmes y terminaciones

RIESGOS:

- Atropamientos y/o sobreesfuerzos en tendido manual.
- Daños por caídas a distintos niveles (de personas y/u objetos).

	
<small>COLEGIO OFICIAL DE GRADUADOS EN INGENIERÍA DE LA RAMA INDUSTRIAL, INGENIEROS TÉCNICOS INDUSTRIALES Y PERITOS INDUSTRIALES DE ARAGÓN</small> <small>VISADO : VIZA203450</small> <small>http://cofitaragon.e-visado.net/ValidarCSV.aspx?CSV=91PJVNS9QL1E03R5Q</small>	
26/6 2020	
<small>Profesional</small>	<small>Habilitación Coleg. 4851</small> <small>VALINO COLAS, CARLOS</small>

- Cortes con máquina de empalmes.
- Quemaduras.
- Riesgo eléctrico.
- Golpes y cortes por manejo de herramientas y máquinas.

MEDIDAS PREVENTIVAS:

- Utilizar equipos de protección individual.
- Gestión correcta de los descargos.
- Acondicionamiento de la zona de ubicación, anclaje correcto de las máquinas de tracción.
- Control de las maniobras a realizar próximas a instalaciones en tensión y vigilancia continuada.
- Utilizar equipos y herramientas adecuadas para cada situación.
- Vigilancia continuada por el jefe de trabajos de las maniobras y los equipos a utilizar.
- Análisis previo del estado de las instalaciones eléctricas interiores, señalizando todos los equipos electrificados.
- En el caso de encontrarnos con una situación extraña en la obra o por el contrario una anomalía en la obra, se informará inmediatamente a su responsable directo, "Jefe de Equipo", "Encargado" y "Responsable de prevención de la obra".
- El Jefe de trabajos deberá revisar la instalación eléctrica antes de que ninguna otra persona (oficial de la brigada) acceda a dicha instalación eléctrica.
- Siempre que se trabaje junto a instalaciones en tensión, los trabajos se realizarán con herramientas aisladas.
- No se utilizarán flexómetros ni materiales metálicos junto a instalaciones electrificadas.



COLEGIO OFICIAL DE GRADUADOS EN INGENIERÍA DE LA RAMA INDUSTRIAL, INGENIEROS TÉCNICOS INDUSTRIALES Y PERITOS INDUSTRIALES DE ARAGÓN
VISADO : VIZA203450
<http://cogitaragon.e-visado.net/ValidarCSV.aspx?CSV=91PJV58QL1E03R5Q>

26/6
2020

Habilitación Coleg. 4851
Profesional VALINO COLAS, CARLOS

- Si se debe acceder a Centros de transformación, lo harán personas cualificadas para ello.

PROTECCIONES INDIVIDUALES:

Como complemento de las protecciones colectivas se utilizarán:

- Casco de Seguridad con barbuquejo.
- Calzado de Seguridad.
- Guantes de protección mecánica.
- Ropa de trabajo adecuada a la climatología.
- Chaleco reflectante de alta visibilidad.
- Gafas de protección si existe riesgo de polvo.
- Botas de seguridad de goma o de PVC.
- Mascarillas antipolvo.
- Arnés de seguridad con doble anclaje, en el caso de existir riesgo de caída en altura.

7.3.- CENTRO DE CONTROL Y SECCIONAMIENTO

7.3.1.- Trabajos de albañilería y oficios

RIESGOS:

- Caídas al mismo y/o a distinto nivel.
- Caída de objetos por desplome o derrumbamiento.
- Caída de objetos en manipulación.
- Pisadas sobre objetos.
- Golpes por objetos o herramientas.
- Lesiones en pies y manos.
- Proyecciones de partículas.



COLEGIO OFICIAL DE GRADUADOS EN INGENIERÍA DE LA RAMA INDUSTRIAL, INGENIEROS TÉCNICOS INDUSTRIALES Y PERITOS INDUSTRIALES DE ARAGÓN
VISADO : VIZA203450
<http://cogitaragon.e-visado.net/ValidarCSV.aspx?CSV=91PJVNS9GL1E03R5d>

26/6
2020

Habilitación Coleg. 4851
Profesional VALINO COLAS, CARLOS

- Sobreesfuerzos.
- Contactos eléctricos.

MEDIDAS PREVENTIVAS:

- Orden y limpieza en la zona de trabajo.
- Las superficies de tránsito estarán libres de todo tipo de obstáculos, ya sean materiales, herramientas o escombros, que puedan ocasionar riesgos de Caídas al mismo nivel.
- La manipulación manual de cargas durante estos trabajos estará de acuerdo con el contenido del R.D. 487/97 sobre manipulación manual de cargas.
- Todas las zonas en las que haya que trabajar, estarán suficientemente iluminadas. De utilizarse fuentes de iluminación portátiles estarán alimentadas a 24 voltios, en prevención del riesgo de contactos eléctricos.
- Se comprobará al comienzo de cada jornada el estado de los medios auxiliares empleados en los trabajos.
- Las zonas de trabajo serán limpiadas de escombros diariamente.
- Todas las máquinas eléctricas estarán protegidas por un interruptor diferencial y toma de tierra, a través del cuadro general o bien, protegidas con doble aislamiento eléctrico.
- En caso de ser necesario para la colocación de los equipos se utilizará el medio auxiliar adecuado: andamios, escalera, etc... siguiendo en todo momento las especificaciones y normativa estipulada en el apartado de medios auxiliares.
- Se tendrá especial atención en los trabajos con ladrillos, de la proyección de fragmentos al cortar los mismos con la paleta. Para ello será obligatorio el uso de gafas de protección contra proyecciones de partículas.



COLEGIO OFICIAL DE GRADUADOS EN INGENIERÍA DE LA RAMA INDUSTRIAL, INGENIEROS TÉCNICOS INDUSTRIALES Y PERITOS INDUSTRIALES DE ARAGÓN
VISADO : VIZA203450
<http://cotilaragon.e-visado.net/ValidarCSV.aspx?CSV=91PRVY58GL-1E03R5Q>

26/6
2020

Habilitación Coleg. 4851
Profesional VALINO COLAS, CARLOS

Enfoscados y enlucidos

Los materiales más comunes para el enfoscado son el mortero, la cal, la arena, etc.

- No se enfoscará a alturas superiores a la del pecho sin utilizar elementos de alzada.
- En todo momento se mantendrán limpias y ordenadas las superficies de paso y de apoyo para realizar los trabajos de enfoscado.
- Las plataformas sobre borriqueta para ejecutar enyesados (y asimilables) de techo, tendrán la superficie horizontal y cuajada de tablonas, evitando escalones y huecos que puedan originar tropiezos y caídas.
- Los andamios para enfoscados interiores se formarán sobre borriquetas, quedando prohibido el uso de bidones, escaleras, pilas de material para tal fin.
- En el transporte de reglas, tablonas, el extremo que va por delante se encontrará por encima de la altura del casco de quién lo transporta. Si el transporte se realiza sobre carretillas, el paquete irá firmemente atado a la misma.
- El transporte de sacos de aglomerado, se realizará sobre carretillas de mano.
- Estos sacos se acopiarán ordenadamente junto a los tajos en los que se vayan a utilizar, lo más separados posible, para evitar sobrecargas.

Solado

Los materiales más comunes empleados en la pavimentación son las baldosas, mortero, moqueta, linóleo, colas y disolventes.

- Se comprobará al comienzo de cada jornada el estado de los medios auxiliares empleados en los trabajos.



COLEGIO OFICIAL DE GRADUADOS EN INGENIERÍA DE LA RAMA INDUSTRIAL, INGENIEROS TÉCNICOS INDUSTRIALES Y PERITOS INDUSTRIALES DE ARAGÓN
VISADO : VIZA203450
<http://cogitaragon.e-visado.net/ValidarCSV.aspx?CSV=91PJVY58QL1E03R5Q>

26/6
2020

Habilitación Coleg. 4851
Profesional VALINO COLAS, CARLOS

- Se pondrá especial atención a la utilización de las herramientas cortantes.


Pintura

En los trabajos con pintura, barnices y disolventes, el principal peligro está en la utilización de sustancias que pueden ser perjudiciales para la salud, así como en la realización de operaciones en lugares con peligro de caída.

- El almacenamiento de pinturas, barnices y disolventes se hará en lugares bien ventilados, protegidos del sol y del fuego.
- No se realizarán trabajos de soldadura y oxicorte en las zonas donde se almacenen o empleen pinturas inflamables, barnices, y disolventes, para evitar el riesgo de deflagración, explosión o incendio.
- El vertido de pinturas y materias primas sólidas se llevará a cabo desde poca altura para evitar salpicaduras y formación de nubes de polvo.
- En el empleo de pinturas se llevarán los EPI'S adecuados para evitar, dentro de lo posible, el contacto directo con la piel.
- Los trabajadores mantendrán la máxima limpieza en la ropa de trabajo.
- Se prohibirá fumar expresamente en zonas donde se empleen pinturas que contengan disolventes inflamables, señalizándose mediante indicación de "Prohibido fumar".
- Será necesario mantener cerrados los recipientes de disolventes y ventilar adecuadamente los lugares de trabajo.

Cerramientos

- En todo momento se mantendrán las zonas de trabajo limpias y ordenadas.
- Se comprobará la situación, estado y requisitos de los medios de transporte, elevación y puesta en obra de los postes y piezas, con antelación a su utilización.


COLEGIO OFICIAL DE GRADUADOS EN INGENIERÍA DE LA RAMA INDUSTRIAL, INGENIEROS TÉCNICOS INDUSTRIALES Y PERITOS INDUSTRIALES DE ARAGÓN VISADO : VIZA203450 http://cotilaragon.e-visado.net/ValidarCSV.aspx?CSV=91PRVMS9QL1E03R5Q
26/6 2020
Habilitación Coleg. 4851 Profesional VALINO COLAS, CARLOS

- La manipulación manual de cargas durante estos trabajos estará de acuerdo con el contenido del R.D. 487/97 sobre manipulación manual de cargas.
- Se utilizarán guantes de protección en el manejo del alambre de espino, postes y malla metálica en su caso.

Alicatados


- Los andamios a utilizar serán siempre sobre borriquetas con plataforma constituida por tres tabloneros trabados entre sí.
- Las zonas de trabajo tendrán un nivel de iluminación mínimo de 100 lux.
- Se limpiarán los tajos de recortes y desperdicios de pasta según se vayan produciendo.
- Cuando se realicen cortes con elementos mecánicos, se utilizará la vía húmeda en locales abiertos.

Carpintería de madera, carpintería metálica y cerrajería

- Los precercos, cercos, puertas y mazos de molduras, se descargarán en bloques perfectamente flejados o atados.
- Los precercos se colocarán de manera que su acodamiento o acuñamiento sea seguro.
- El serrín, los recortes y los clavos se recogerán inmediatamente.
- Las zonas de trabajo tendrán una iluminación mínima de 100 lux.
- Se prohíbe expresamente la anulación de tomas de tierra de las máquinas herramientas.

Vidriería

- Los acopios se harán en posición vertical ligeramente inclinados y sobre durmientes de madera.
- Se retirarán inmediatamente los fragmentos de vidrio que pudieran producirse en los tajos.


COLEGIO OFICIAL DE GRADUADOS EN INGENIERÍA DE LA RAMA INDUSTRIAL, INGENIEROS TÉCNICOS INDUSTRIALES Y PERITOS INDUSTRIALES DE ARAGÓN VISADO : VIZA203450 http://cotilaragon.e-visado.net/ValidarCSV.aspx?CSV=91PJVNS9QL1E03R5Q
26/6 2020
Habilitación Coleg. 4851 Profesional VALINO COLAS, CARLOS

- La manipulación de las planchas se hará con ayuda de ventosas.

PROTECCIONES INDIVIDUALES:

Como complemento de las protecciones colectivas se utilizarán:

- Casco de seguridad homologado con barbuquejo.
- Guantes de trabajo de cuero y goma.
- Manoplas, Muñequera, Mandil y Polainas de cuero.
- Botas de seguridad con puntera reforzada.
- Ropa de trabajo adecuado a la climatología.
- Chaleco reflectante de alta visibilidad.
- Cinturón antivibratorio y de seguridad para protección lumbar.
- Mascarillas de protección de las vías respiratorias.
- Gafas de seguridad certificadas.
- Botas de seguridad impermeables al agua y a la humedad con puntera reforzada. O Traje de agua.
- Cinturón de seguridad de sujeción, cuerdas o cables salvavidas con puntos de amarre establecidos previamente.
- Protectores auditivos para el personal cuya exposición al ruido supere los umbrales permitidos.

7.3.2.- Realización de los drenajes

RIESGOS:

- Caídas de personas al mismo y/o a distinto nivel.
- Atropellamientos de personas.
- Proyección de fragmentos y partículas.
- Caída de materiales.
- Afecciones cutáneas por contacto.



COLEGIO OFICIAL DE GRADUADOS EN INGENIERÍA DE LA RAMA INDUSTRIAL, INGENIEROS TÉCNICOS INDUSTRIALES Y PERITOS INDUSTRIALES DE ARAGÓN
VISADO : VIZA203450
<http://cogitaragon.e-visado.net/ValidarCSV.aspx?CSV=91P7VY58QL1E03R5Q>

26/6
2020

Habilitación Coleg. 4851
Profesional VALINO COLAS, CARLOS

- Contacto directo con la corriente eléctrica.
- Contacto indirecto con la corriente eléctrica.
- Aprisionamientos de pies y manos.
- Exposición al ruido.

MEDIDAS PREVENTIVAS:

- Cuando al excavar se encuentre cualquier anomalía no prevista como variación de los estratos o de sus características, emanaciones de gas, restos de construcciones, valores arqueológicos, se parará la obra, al menos en este tajo, y se comunicara a la Dirección Técnica.
- El drenaje de los rellenos contiguos a obra se ejecutará antes o simultáneamente a dicho relleno.
- Se prohíbe la permanencia de personas en un radio no inferior a seis metros alrededor de compactadoras en funcionamiento.
- Se regaran las zonas de paso de los vehículos para evitar la creación de polvo.
- No se llevarán pasajeros en lugares del vehiculo no específicamente habilitados para ello, ni a mas personas que las previstas.

PROTECCIONES INDIVIDUALES:

Como complemento de las protecciones colectivas se utilizarán:

- Casco de Seguridad preferentemente con barbuquejo.
- Calzado de Seguridad.
- Guantes de protección mecánica.
- Ropa de trabajo adecuada a la climatología.
- Chaleco reflectante de alta visibilidad.
- Gafas de protección si existe riesgo de polvo.
- Botas de seguridad de goma o de PVC.



COLEGIO OFICIAL DE GRADUADOS EN INGENIERÍA DE LA RAMA INDUSTRIAL, INGENIEROS TÉCNICOS INDUSTRIALES Y PERITOS INDUSTRIALES DE ARAGÓN
VISADO : VIZA203450
<http://cogitaragon.e-visado.net/ValidarCSV.aspx?CSV=91PRVNS9GL1E03R5d>

26/6
2020

Habilitación Coleg. 4851
Profesional VALINO COLAS, CARLOS

- Mascarilla antipolvo.

7.3.3.- Rellenos

RIESGOS:


- Caídas de personas al mismo y/o a distinto nivel.
- Atropellamientos de personas.
- Proyección de fragmentos y partículas.
- Caída de materiales.
- Afecciones cutáneas por contacto.
- Contacto directo con la corriente eléctrica.
- Contacto indirecto con la corriente eléctrica.
- Aprisionamientos de pies y manos.
- Ruido.

MEDIDAS PREVENTIVAS:

- Todos los vehículos y maquinaria de movimiento de tierras serán verificados con la periodicidad necesaria, de la que se llevará el pertinente registro.
- El personal que manipule máquinas de movimiento de tierras tendrá que estar suficientemente preparado para las operaciones a realizar.
- Se prohíbe la permanencia de personas en un radio no inferior a seis metros alrededor de compactadoras en funcionamiento.
- Se regaran las zonas de paso de los vehículos para evitar la creación de polvo.
- No se llevarán pasajeros en lugares del vehículo no específicamente habilitados para ello, ni a más personas que las previstas.

PROTECCIONES INDIVIDUALES:

Como complemento de las protecciones colectivas se utilizarán:

 COLEGIO OFICIAL DE GRADUADOS EN INGENIERÍA DE LA RAMA INDUSTRIAL, INGENIEROS TÉCNICOS INDUSTRIALES Y PERITOS INDUSTRIALES DE ARAGÓN VISADO : VIZA203450 http://cogitaragon.e-visado.net/ValidarCSV.aspx?CSV=91PJVY58QL1E03R5Q
26/6 2020
Habilitación Coleg. 4851 Profesional VALINO COLAS, CARLOS

- Casco de Seguridad preferentemente con barbuquejo.
- Calzado de Seguridad.
- Guantes de protección mecánica.
- Ropa de trabajo adecuada a la climatología.
- Chaleco reflectante de alta visibilidad.
- Gafas de protección si existe riesgo de polvo.
- Botas de seguridad de goma o de PVC.
- Mascarilla antipolvo.


7.3.4.- Pruebas de control y protección

RIESGOS:

- Caídas de personas al mismo y/o a diferente nivel.
- Caídas de objetos a diferente nivel.
- Golpes contra objetos inmóviles.
- Golpes y contactos con elementos móviles de la máquina.
- Atrapamiento por o entre objetos.
- Atrapamientos por vuelco de la maquinaria.
- Contactos térmicos y/o Contactos eléctricos.
- Explosiones y/ o Incendios.
- Atropellos, golpes y choques con o contra vehículos.
- Riesgo de daños a la salud derivados de la exposición a agentes físicos: ruidos y vibraciones.
- Contacto eléctrico.

MEDIDAS PREVENTIVAS:

- Las herramientas cuyo aislamiento este deteriorado serán retiradas y sustituidas por otras en buen estado, de forma inmediata.

 COLEGIO OFICIAL DE GRADUADOS EN INGENIERÍA DE LA RAMA INDUSTRIAL, INGENIEROS TÉCNICOS INDUSTRIALES Y PERITOS INDUSTRIALES DE ARAGÓN VISADO : VIZA203450 http://cofitaragon.e-visado.net/ValidarCSV.aspx?CSV=91P1VY58QL1E03R5Q
26/6 2020
Habilitación Coleg. 4851 Profesional VALINO COLAS, CARLOS

- El personal encargado de la realización de las pruebas de la instalación debe conocer los riesgos específicos y el empleo de los medios auxiliares necesarios para realizarlos con la mayor seguridad posible.
- La iluminación mínima en las zonas de trabajo debe ser de 100 lux, medidos a una altura sobre el pavimento de 2 metros.
- Se prohíbe el conexionado de cables a los cuadros de suministro eléctrico de obra, sin la utilización de las clavijas macho-hembra.
- Las herramientas a utilizar estarán protegidas por doble aislamiento categoría II.
- Sólo los trabajadores cualificados pueden permanecer en la zona de montaje.

PROTECCIONES INDIVIDUALES:


Como complemento de las protecciones colectivas se utilizarán:

- Casco de seguridad preferentemente con barbuquejo.
- Arnés anticaída, anclado a un punto fijo.
- Protectores auditivos, cuando sea necesario.
- Calzado de seguridad.
- Guantes de protección mecánica (cuero o similares).
- Ropa de trabajo adecuada a la climatología.
- Chaleco reflectante de alta visibilidad.

7.3.5.- Cableado de armarios de protección y control

RIESGOS:

- Caídas de personas a diferente nivel.
- Caídas de objeto por desplome o derrumbamiento.
- Caídas de objeto por manipulación.
- Pisadas sobre objetos.

 COLEGIO OFICIAL DE GRADUADOS EN INGENIERÍA DE LA RAMA INDUSTRIAL, INGENIEROS TÉCNICOS INDUSTRIALES Y PERITOS INDUSTRIALES DE ARAGÓN VISADO : VIZA203450 http://cogitaragon.e-visado.net/ValidarCSV.aspx?CSV=91PRVNS9QL1EQ3R5Q
26/6 2020
Habilitación Coleg. 4851 Profesional VALINO COLAS, CARLOS

- Golpes contra objetos inmóviles.
- Golpes y contactos con elementos móviles de la máquina.
- Atrapamiento por o entre objetos.
- Atrapamientos por vuelco de la maquinaria.
- Contactos térmicos y/o eléctricos.
- Atropellos, golpes y choques con o contra vehículos.
- Riesgo de daños a la salud derivados de la exposición a agentes físicos: ruidos y vibraciones.
- Sobreesfuerzos.

MEDIDAS PREVENTIVAS:

- Se vigilara en todo momento la buena calidad de los aislamientos así como la correcta disposición de interruptores diferenciales y magnetotérmicos en el cuadro de zona.
- La iluminación mediante portátiles se efectuará "portalámparas estancos con mango aislantes" y rejilla de protección de la bombilla alimentados a 24 voltios.
- Las herramientas a utilizar por los electricistas instaladores, estarán protegidas por doble aislamiento categoría II.
- Las herramientas cuyo aislamiento este deteriorado serán retiradas y sustituidas por otras en buen estado, de forma inmediata.
- Para evitar la conexión accidental a la red, de la instalación eléctrica del edificio, el ultimo cableado que se ejecutará será el que va del cuadro general al de la fuentes suministradora, guardando en lugar seguro los mecanismos necesarios para la conexión, que serán los últimos en instalarse.
- Sólo los trabajadores cualificados pueden permanecer en la zona de montaje.



COLEGIO OFICIAL DE GRADUADOS EN INGENIERÍA DE LA RAMA INDUSTRIAL, INGENIEROS TÉCNICOS INDUSTRIALES Y PERITOS INDUSTRIALES DE ARAGÓN
VISADO : VIZA203450
<http://cogitaragon.e-visado.net/ValidarCSV.aspx?CSV=91PJVNS9QL1E03R5Q>

26/6
2020

Habilitación Coleg. 4851
Profesional VALINO COLAS, CARLOS

- Obligación de utilización de los equipos de protección individual.
- Antes de hacer entrar en carga la instalación eléctrica, se hará una revisión, en profundidad, de las conexiones de mecanismo, protecciones y empalmes de los cuadros eléctricos, de acuerdo con el Reglamento Electrotécnico de Baja Tensión.

PROTECCIONES INDIVIDUALES:


Como complemento de las protecciones colectivas se utilizarán:

- Casco de seguridad preferentemente con barbuquejo.
- Calzado de seguridad.
- Guantes de protección mecánica (cuero o similares).
- Guantes de protección dieléctrica.
- Ropa de trabajo adecuada a la climatología
- Chaleco reflectante de alta visibilidad.

7.3.6.- Trabajos de cerramiento perimetral

RIESGOS:

- Caídas de personas a diferente nivel y/o al mismo nivel.
- Caídas de objetos a diferente nivel.
- Pisadas sobre objetos.
- Golpes contra objetos inmóviles.
- Golpes y contactos con elementos móviles de la máquina.
- Atrapamiento por o entre objetos.
- Contactos térmicos y/o eléctricos.
- Atropellos, golpes y choques con o contra vehículos.
- Riesgo de daños a la salud derivados de la exposición a agentes físicos: ruidos y vibraciones.

	
<small>COLEGIO OFICIAL DE GRADUADOS EN INGENIERÍA DE LA RAMA INDUSTRIAL, INGENIEROS TÉCNICOS INDUSTRIALES Y PERITOS INDUSTRIALES DE ARAGÓN VISADO : VIZA203450 http://cotilaragon.e-visado.net/ValidarCSV.aspx?CSV=91PJVNS9GL1EQ3R5Q</small>	
26/6 2020	
<small>Habilitación Coleg. 4851 Profesional VALINO COLAS, CARLOS</small>	

- Sobreesfuerzos.

MEDIDAS PREVENTIVAS:

- Orden y limpieza en la zona de trabajo.
- Las superficies de tránsito estarán libres de todo tipo de obstáculos, ya sean materiales, herramientas o escombros, que puedan ocasionar riesgos de caídas al mismo nivel.
- Se comprobará al comienzo de cada jornada el estado de los medios auxiliares empleados en los trabajos.
- La manipulación manual de cargas durante estos trabajos estará de acuerdo con el contenido del R.D. 487/97 sobre manipulación manual de cargas.
- Todas las zonas en las que haya que trabajar, estarán suficientemente iluminadas. De utilizarse fuentes de iluminación portátiles estarán alimentadas a 24 voltios.
- Se tendrá especial atención en los trabajos con ladrillos, de la proyección de fragmentos al cortar los mismos.
- Sólo los trabajadores cualificados pueden permanecer en la zona de montaje.
- Se prohíbe la anulación de tomas de tierra de las máquinas herramientas.

PROTECCIONES INDIVIDUALES:

Como complemento de las protecciones colectivas se utilizarán:

- Casco de seguridad preferentemente con barbuquejo.
- Cinturón de seguridad con Arnés anticaída y línea de vida.
- Calzado de seguridad.
- Guantes de protección mecánica (cuero o similares).
- Ropa de trabajo adecuada a la climatología.
- Chaleco reflectante de alta visibilidad.



COLEGIO OFICIAL DE GRADUADOS EN INGENIERÍA DE LA RAMA INDUSTRIAL, INGENIEROS TÉCNICOS INDUSTRIALES Y PERITOS INDUSTRIALES DE ARAGÓN
VISADO : VIZA203450
<http://cogitaragon.e-visado.net/ValidarCSV.aspx?CSV=91PJVNS9QL1E03R5Q>

26/6
2020

Habilitación Coleg. 4851
Profesional VALINO COLAS, CARLOS

8. RIESGOS Y MEDIDAS PREVENTIVA SEGÚN MAQUINARIA Y MEDIOS AUXILIARES

8.1.- MANEJO DE HERRAMIENTAS ELÉCTRICAS PORTÁTILES "AMOLADORAS, TALADROS, ETC..."

RIESGOS:

- Caídas de personas al mismo y/o a distinto nivel.
- Caídas de objetos a distinto nivel.
- Contactos eléctricos directos con el circuito de alimentación.
- Contactos eléctricos indirectos con la carcasa de la máquina.
- Enganche de ropa, cabellos y otros objetos sueltos, por el movimiento de rotación de las partes móviles de la máquina.
- Proyecciones de partículas sólidas y chispas durante el trabajo.
- Lesiones en la muñeca por bloqueo de la máquina.
- Cortes y/o golpes.
- Ruido excesivo (Trauma sonoro).
- Incendio y explosión si se trabaja en ambientes inflamables o explosivos o en las proximidades de sustancias combustibles.

MEDIDAS PREVENTIVAS:

- Utilizar equipos de protección individual.
- Se conectará a la red mediante su clavija de conexión, jamás con las puntas peladas de los cables.
- Si no hubiese protección diferencial y magnetotérmica en el lugar de conexión, esta se efectuará a través de la caja auxiliar de conexiones con protección diferencial y magnetotérmica.
- Utilizar herramientas de la clase II y III en caso de trabajos en intemperie.
- No se debe poner la máquina en marcha si los dispositivos de protección del disco no están colocados.



COLEGIO OFICIAL DE GRADUADOS EN INGENIERÍA DE LA RAMA INDUSTRIAL, INGENIEROS TÉCNICOS INDUSTRIALES Y PERITOS INDUSTRIALES DE ARAGÓN
VISADO : VIZA203450
<http://cogitaragon.e-visado.net/ValidarCSV.aspx?CSV=91P7VY58QL1E03R5Q>

26/6
2020

Habilitación Coleg. 4851
Profesional VALINO COLAS, CARLOS

- En lugares expuestos a proyecciones de líquidos o atmósferas explosivas, se utilizarán únicamente herramientas eléctricas de grado de protección adecuado.
- Iluminar correctamente el punto de ataque.
- Si las piezas a trabajar son móviles, se las sujetará con una prensa o tornillo pero nunca con la mano.
- Dejar rodar unos instantes la herramienta en vacío para observar su funcionamiento. Si se observasen defectos no debe de utilizarse.
- Debe de controlarse la dirección en que se emiten las chispas para evitar la posibilidad de incendios o proyección sobre otros operarios.
- Si durante el trabajo se cambia la posición se hará con la máquina parada.
- La presión durante el amolado no debe de ser excesiva pues se corre el riesgo de romper el disco.
- Se colocará la broca en el taladro con ayuda de la llave sacabrocas. Se hará con el taladro desenchufado.
- Las brocas deberán ser adecuadas al material que se desea taladrar y deben estar perfectamente afiladas.
- Se guardará la broca en su caja y el taladro en la suya, cuidando que quede limpio y con el cable bien enrollado.
- No se agrandarán agujeros con brocas de diámetro próximo al del agujero hecho, ni alabeando con brocas de diámetro inferior.
- Cuando no se utilice se mantendrá desconectada de la red.
- Verificar que el útil a utilizar es el adecuado a la velocidad de la máquina.



COLEGIO OFICIAL DE GRADUADOS EN INGENIERÍA DE LA RAMA INDUSTRIAL, INGENIEROS TÉCNICOS INDUSTRIALES Y PERITOS INDUSTRIALES DE ARAGÓN
VISADO : VIZA203450
<http://cogitaragon.e-visado.net/ValidarCSV.aspx?CSV=91JFVY58QL1E03R5Q>

26/6
2020

Habilitación Coleg. 4851
Profesional VALINO COLAS, CARLOS

PROTECCIONES INDIVIDUALES:

- Casco de seguridad preferentemente con barbuquejo.
- Calzado de seguridad.
- Guantes de protección mecánica (cuero o similares)
- Ropa de trabajo adecuada a la climatología.
- Chaleco reflectante de alta visibilidad.
- Gafas de protección contra impactos o pantalla facial.
- Mandil de cuero.
- Protecciones auditivos (orejeras o tapones).

8.2.- MANEJO DE HERRAMIENTAS ELECTRICAS PORTÁTILES "MARTILLO ELECTRICO"

RIESGOS:

- Contactos eléctricos directos e/o indirectos.
- Contusiones y golpes en el trabajo.
- Sordera profesional por exceso de ruido.
- Proyecciones de partículas sólidas.
- Lesiones en la espalda por manipulación de material pesado.
- Afecciones vías respiratorias por producción de polvo.

MEDIDAS PREVENTIVAS:

- Utilizar los equipos de protección individual.
- Se comprobará el buen estado del cable de alimentación así como del punto de entrada en el martillo.
- Utilizar herramientas de clase II.



COLEGIO OFICIAL DE GRADUADOS EN INGENIERÍA DE LA RAMA INDUSTRIAL, INGENIEROS TÉCNICOS INDUSTRIALES Y PERITOS INDUSTRIALES DE ARAGÓN
VISADO : VIZA203450
<http://cogitaragon.e-visado.net/ValidarCSV.aspx?CSV=91PJVNS8QL1EQ3R5Q>

26/6
2020

Habilitación Coleg. 4851
Profesional VALINO COLAS, CARLOS

- Se conectará a la red con todo el cable desenrollado y mediante su clavija de conexión, jamás con las puntas peladas de los cables.
- Si no hubiese protección diferencial en el lugar de conexión, ésta se efectuará a través de la clavija auxiliar de conexiones con protección diferencial y magnetotérmica.
- Comprobar que el martillo dispone de dispositivos de amortiguación de las vibraciones.
- Colocarse el mandil de cuero, protección auditiva, gafas contra impactos y mascarilla antipolvo, si existe posibilidad de ambiente pulvígeno.
- Levantar el martillo manteniendo la punta apoyada en el suelo.
- No hacer funcionar la máquina en vacío sin la correspondiente herramienta y sin que esté apoyada firmemente sobre un material resistente.
- Ponerse en posición de trabajo manteniendo la espalda recta.
- Cuidar que los pies queden suficientemente alejados de la punta, así como el cable de alimentación.
- Con el martillo colocado lo más perpendicular posible respecto al punto donde se trabajará, empezar el martillado.
- Eliminar frecuentemente los cascotes producidos.
- Cuando no se utilice el martillo, se mantendrá desconectado de la red.

PROTECCIONES INDIVIDUALES:

Como complemento de las protecciones colectivas se utilizarán:

- Casco de seguridad con barbuquejo.
- Calzado de seguridad.
- Guantes de protección mecánica (cuero o similares)
- Ropa de trabajo adecuada a la climatología.



COLEGIO OFICIAL DE GRADUADOS EN INGENIERÍA DE LA RAMA INDUSTRIAL, INGENIEROS TÉCNICOS INDUSTRIALES Y PERITOS INDUSTRIALES DE ARAGÓN
VISADO : VIZA203450
<http://cotilaragon.e-visado.net/ValidarCSV.aspx?CSV=91PJVNS9QL1E03R5Q>

26/6
2020

Habilitación Coleg. 4851
Profesional VALINO COLAS, CARLOS

- Chaleco reflectante de alta visibilidad.
- Gafas de protección contra impactos.
- Mandil de cuero.
- Protección auditiva.
- Mascarilla antipolvo.

8.3.- MANEJO DE HERRAMIENTAS ELECTRICAS PORTÁTILES "GRUPO ELECTRÓGENO"

RIESGOS:

- Contactos eléctricos directos con el circuito de alimentación.
- Incendios.
- Contactos eléctricos indirectos con la carcasa de la máquina.
- Contusiones y golpes en el trabajo.
- Sordera profesional por exceso de ruido.
- Proyecciones de partículas sólidas.
- Lesiones en las muñecas y espalda por manipulación de material pesado.
- Afecciones vías respiratorias por producción de polvo.

MEDIDAS PREVENTIVAS:

- Comprobar que todos los dispositivos de seguridad funcionan correctamente.
- No se manipularán los dispositivos de seguridad bajo ningún concepto.
- El mantenimiento, revisiones y reparaciones generales sólo serán efectuados por personal debidamente cualificado.
- Comprobar el funcionamiento de los pulsadores o elementos de desconexión y parada inmediata (emergencia).
- Las tapas de los bornes no deben estar al descubierto.



COLEGIO OFICIAL DE GRADUADOS EN INGENIERÍA DE LA RAMA INDUSTRIAL, INGENIEROS TÉCNICOS INDUSTRIALES Y PERITOS INDUSTRIALES DE ARAGÓN
VISADO : VIZA203450
<http://cogitaragon.e-visado.net/ValidarCSV.aspx?CSV=91PJVNS8QL1EQ3R5Q>

26/6
2020


Habilitación Coleg. 4851
Profesional VALINO COLAS, CARLOS

- Realizar todas las operaciones de limpieza y mantenimiento con la máquina totalmente parada y sin posibilidad de movimiento o de funcionamiento.
- Comprobar que todas las rejillas, carcasas y protecciones de los elementos móviles están bien instaladas.
- Comprobar la toma de tierra. Instalar la pica de tierra correctamente.
- Evitar intervenciones de mantenimiento en presencia de tensión eléctrica.
- Se debe repostar el combustible con el equipo parado.
- No fumar durante la operación de repostaje.
- Comprobar que no existe ninguna fuga de combustible.
- Limpiar todos los posibles derrames de combustible, aceite o líquidos inflamables.
- Durante la manipulación de la máquina se aseguraran todas las piezas sueltas.

PROTECCIONES INDIVIDUALES:

Como complemento de las protecciones colectivas se utilizarán:

- Casco de seguridad.
- Calzado de seguridad.
- Guantes de protección mecánica (cuero o similares).
- Guantes de protección dieléctrica.
- Ropa de trabajo adecuada a la climatología.
- Chaleco reflectante de alta visibilidad.
- Gafas de protección, pantalla inactiva.
- Protección auditiva.
- Herramienta aislante.

	
<small>COLEGIO OFICIAL DE GRADUADOS EN INGENIERÍA DE LA RAMA INDUSTRIAL, INGENIEROS TÉCNICOS INDUSTRIALES Y PERITOS INDUSTRIALES DE ARAGÓN</small> <small>VISADO : VIZA203450</small> <small>http://cofitaragon.e-visado.net/ValidarCSV.aspx?CSV=91PRVY58QL1E03R5Q</small>	
26/6	Habilitación
2020	Coleg. 4851
Profesional	VALINO COLAS, CARLOS

8.4.- SOLDADURA ELÉCTRICA, AUTÓGENA Y OXICORTE

RIESGOS:


- Caídas al mismo y/o a distinto nivel.
- Atrapamientos entre objetos.
- Aplastamientos de manos o pies por objetos pesados.
- Inhalación de vapores metálicos.
- Quemaduras por contacto térmico.
- Explosión o Incendio.
- Proyección de partículas.
- Contactos Eléctricos directos e/o indirectos.

MEDIDAS PREVENTIVAS:

- Utilizar los equipos de protección individual.
- El personal encargado de soldar será especialista en estas tareas.
- La alimentación eléctrica al grupo se realizará mediante conexión a través de un cuadro con disyuntor diferencial adecuado al voltaje de suministro.
- Se suspenderán los trabajos de soldadura a la intemperie cuando llueva.
- Se conectará a la red con todo el cable desenrollado y mediante su clavija de conexión, jamás con las puntas peladas de los cables.
- Se comprobará el buen estado del cable de alimentación así como del punto de entrada a la máquina.

Queda expresamente prohibido:

- Dejar la pinza y su electrodo directamente en el suelo.
- Anular o no instalar la toma de tierra de la carcasa de la máquina de soldar.
- Ponerse en posición de trabajo manteniendo la espalda recta.

 COLEGIO OFICIAL DE GRADUADOS EN INGENIERÍA DE LA RAMA INDUSTRIAL, INGENIEROS TÉCNICOS INDUSTRIALES Y PERITOS INDUSTRIALES DE ARAGÓN VISADO : VIZA203450 http://cogitaragon.e-visado.net/ValidarCSV.aspx?CSV=91PJVY58QL1EQ3R5Q
26/6 2020
Habilitación Coleg. 4851 Profesional VALINO COLAS, CARLOS

- No desconectar totalmente la máquina de soldar cada vez que se realice una pausa de consideración durante la realización de los trabajos.
- La utilización de mangueras deterioradas con corte y empalmes debidos a envejecimiento por uso o descuido.
- Cuidar que los pies queden suficientemente alejados de la punta, así como el cable de alimentación.

PROTECCIONES INDIVIDUALES:

Como complemento de las protecciones colectivas se utilizarán:

- Casco de seguridad con barbuquejo.
- Yelmo de soldador.
- Gafas de seguridad para protección de radiaciones por arco voltaico (especialmente para el ayudante).
- Calzado de seguridad con puntera reforzada.
- Guantes, Manguitos, Polainas y Mandil de cuero.
- Cinturón de seguridad.

8.5.- COMPACTADORES

RIESGOS:

- Contactos eléctricos directos con el circuito de alimentación.
- Contactos eléctricos indirectos con la carcasa de la máquina.
- Contusiones y golpes en el trabajo.
- Sordera profesional por exceso de ruido.
- Proyecciones de partículas sólidas.
- Lesiones en las muñecas y espalda por manipulación de material pesado.
- Afecciones vías respiratorias por producción de polvo.



COLEGIO OFICIAL DE GRADUADOS EN INGENIERÍA DE LA RAMA INDUSTRIAL, INGENIEROS TÉCNICOS INDUSTRIALES Y PERITOS INDUSTRIALES DE ARAGÓN
VISADO : VIZA203450
<http://cogitaragon.e-visado.net/ValidarCSV.aspx?CSV=91PJVY58QL1E03R5d>

26/6
2020

Habilitación Coleg. 4851
Profesional VALINO COLAS, CARLOS

- Vibraciones.

MEDIDAS PREVENTIVAS:

- Utilizar equipos de protección individual.
- Si no hubiese protección diferencial y magnetotérmica en el lugar de conexión, esta se efectuará a través de la caja auxiliar de conexiones con protección diferencial y magnetotérmica.
- Utilizar herramientas de la clase II.
- Se conectará a la red mediante su clavija de conexión, jamás con las puntas peladas de los cables.
- Comprobar que la compactadora dispone de dispositivos de amortiguación de las vibraciones.
- Colocarse, protección auditiva, gafas contra impactos y mascarilla antipolvo, si existen posibilidades de ambiente pulvígeno.
- No hacer funcionar la máquina en vacío sin la correspondiente herramienta y sin que esté apoyada firmemente sobre un material resistente.
- Cuidar que los pies queden suficientemente alejados del equipo de trabajo, así como el cable de alimentación.

PROTECCIONES INDIVIDUALES:

Como complemento de las protecciones colectivas se utilizarán:

- Casco de Seguridad con barbuquejo.
- Calzado de Seguridad con puntera reforzada.
- Botas de seguridad de goma o de PVC.
- Guantes de protección mecánica.
- Ropa de trabajo adecuada a la climatología.
- chaleco reflectante de alta visibilidad.



COLEGIO OFICIAL DE GRADUADOS EN INGENIERÍA DE LA RAMA INDUSTRIAL, INGENIEROS TÉCNICOS INDUSTRIALES Y PERITOS INDUSTRIALES DE ARAGÓN
VISADO : VIZA203450
<http://cogitaragon.e-visado.net/ValidarCSV.aspx?CSV=91PJVNS9GL1E03R5d>

26/6
2020

Habilitación Coleg. 4851
Profesional VALINO COLAS, CARLOS

- Gafas de protección contra impactos o pantalla facial.
- Protección auditiva (orejeras o tapones).
- Mascarillas antipolvo.


8.6.- COMPRESOR

RIESGOS:

- Caídas al mismo y/o a distinto nivel.
- Choques y golpes.
- Daños a terceros.
- Exposición al ruido.
- Incendios.
- Proyecciones de fragmentos.
- Sobreesfuerzos.
- Descargas eléctricas.
- Quemaduras por contactos eléctricos.

MEDIDAS PREVENTIVAS:

- En zonas transitadas, estará debidamente protegido y señalizado, evitando el acceso a la misma de personal no autorizado, cercándose si fuera necesario, con cinta balizadora o vallas de protección.
- Las mangueras deberán estar extendidas y protegidas de forma que en una accidental rotura de la misma alcancen por culebreo a personas, vehículos, lunas de establecimiento, etc.,
- No repostará combustible sin antes haber parado el motor.
- No se utilizará la manguera con aire, para limpiarse la ropa, buzo, etc., ni se dirigirá contra terceras personas.

 COLEGIO OFICIAL DE GRADUADOS EN INGENIERÍA DE LA RAMA INDUSTRIAL, INGENIEROS TÉCNICOS INDUSTRIALES Y PERITOS INDUSTRIALES DE ARAGÓN VISADO : VIZA203450 http://cotilaragon.e-visado.net/ValidarCSV.aspx?CSV=91PJVNS8QL1E03R5d
26/6 2020
Habilitación Coleg. 4851 Profesional VALINO COLAS, CARLOS

PROTECCIONES INDIVIDUALES:

Como complemento de las protecciones colectivas se utilizarán:

- Casco de Seguridad con barbuquejo.
- Calzado de Seguridad.
- Botas de seguridad de goma o de PVC.
- Guantes de protección mecánica.
- Ropa de trabajo adecuada a la climatología.
- chaleco reflectante de alta visibilidad.
- Gafas de protección contra impactos o pantalla facial.
- Mascarillas antipolvo.

8.7.- VIBRADOR

RIESGOS:

- Caída de personas al mismo y/o a distinto nivel.
- Descargas eléctricas directas e indirectas.
- Caídas al mismo y/o a distinto nivel.
- Salpicaduras de lechada en los ojos.
- Posturas forzadas.
- Vibraciones. Favorecen que aparezcan problemas circulatorios en las manos con posterior pérdida de sensibilidad.

MEDIDAS PREVENTIVAS:

- Las operaciones de vibrado se realizarán siempre en posiciones estables.
- Se procederá a la limpieza diaria del vibrador después de su utilización.
- El cable de alimentación del vibrador deberá estar protegido, sobre todo si discurre por zonas de paso de los operarios.



COLEGIO OFICIAL DE GRADUADOS EN INGENIERÍA DE LA RAMA INDUSTRIAL, INGENIEROS TÉCNICOS INDUSTRIALES Y PERITOS INDUSTRIALES DE ARAGÓN
VISADO : VIZA203450
<http://cogitaragon.e-visado.net/ValidarCSV.aspx?CSV=91PJVNS9QL1E03R5Q>

26/6
2020

Habilitación Coleg. 4851
Profesional VALINO COLAS, CARLOS

- Los vibradores deberán estar protegidos eléctricamente mediante doble aislamiento.

PROTECCIONES INDIVIDUALES:

Como complemento de las protecciones colectivas se utilizarán:

- Casco de Seguridad con barbuquejo.
- Calzado de Seguridad con puntera reforzada.
- Botas de seguridad de goma o de PVC.
- Guantes de protección mecánica.
- Ropa de trabajo adecuada a la climatología.
- Chaleco reflectante de alta visibilidad.
- Gafas de protección contra impactos o pantalla facial.
- Mascarillas antipolvo.

8.8.- CAMIÓN HORMIGONERA

RIESGOS:

- Atropello de personas.
- Colisión con otras máquinas.
- Vuelco de Camión.
- Daños a terceros.
- Caída de personas.
- Golpes por el manejo de las canales.
- Vibraciones. Favorecen que aparezcan problemas circulatorios en las manos con posterior pérdida de sensibilidad.
- Quemaduras por contactos eléctricos.



COLEGIO OFICIAL DE GRADUADOS EN INGENIERÍA DE LA RAMA INDUSTRIAL, INGENIEROS TÉCNICOS INDUSTRIALES Y PERITOS INDUSTRIALES DE ARAGÓN
VISADO : VIZA203450
<http://cogitaragon.e-visado.net/ValidarCSV.aspx?CSV=91PJVNS9GL1E03R5Q>

26/6
2020

Habilitación Coleg. 4851
Profesional VALINO COLAS, CARLOS

- Caída de objetos sobre el conductor durante las operaciones de vertido o de limpieza.
- Golpes por el cubilote del hormigón.

MEDIDAS PREVENTIVAS:

- Las rampas de acceso a los tajos no superarán la pendiente del 20% en prevención de atoramientos o vuelcos.
- Las operaciones de vertido a lo largo de cortes en el terreno se efectuarán sin que las ruedas de los camiones hormigonera sobrepasen la distancia, trazada de 1,50 metros al borde de la zanja.
- La limpieza de la cuba y canales se efectuará en lugares señalizados para tal labor.
- Se prohíbe cargar la cuba de hormigón por encima del peso máximo autorizado.
- La puesta en estación y los movimientos del vehículo durante las operaciones de vertido serán dirigidos por el encargado u oficial autorizado para tal fin.

PROTECCIONES INDIVIDUALES:

Como complemento de las protecciones colectivas se utilizarán:

- Casco de Seguridad con barbuquejo.
- Calzado de Seguridad.
- Botas de seguridad de goma o de PVC.
- Guantes de protección mecánica.
- Ropa de trabajo adecuada a la climatología.
- chaleco reflectante de alta visibilidad.
- Cinturón de banda ancha de cuero para las vértebras dorsolumbares.
- Gafas de protección contra impactos o pantalla facial.



COLEGIO OFICIAL DE GRADUADOS EN INGENIERÍA DE LA RAMA INDUSTRIAL, INGENIEROS TÉCNICOS INDUSTRIALES Y PERITOS INDUSTRIALES DE ARAGÓN
VISADO : VIZA203450
<http://cogitaragon.e-visado.net/ValidarCSV.aspx?CSV=91PJVNS9QL1E03R5Q>

26/6
2020

Habilitación Coleg. 4851
Profesional VALINO COLAS, CARLOS

- Mascarillas antipolvo.
- Protección auditiva.

8.9.- RETROEXCAVADORAS

RIESGOS:

- Aplastamiento y golpes por el movimiento de la máquina.
- Quemaduras por contactos térmicos.
- Incendios y explosiones.
- Caídas al mismo y/o a distinto nivel.
- Vuelco de máquina.
- Contactos eléctricos.
- Choques y atropellos.

MEDIDAS PREVENTIVAS:

- Utilizar equipos de protección individual.
- Mantener limpia la cabina del operador.
- Este equipo únicamente debe ser utilizado por personal autorizado y debidamente instruido.
- No poner en marcha la máquina, ni accionar los mandos si no se encuentra sentado en el puesto de trabajo.
- Inspeccionar visualmente alrededor de la máquina antes de subir a ella y la presión de los neumáticos de la máquina.
- Examinar las luces, sistema hidráulico, si existieran fugas o acumulación de suciedad.
- Ver si las escaleras de acceso a la máquina están limpias y en buen estado.



COLEGIO OFICIAL DE GRADUADOS EN INGENIERÍA DE LA RAMA INDUSTRIAL, INGENIEROS TÉCNICOS INDUSTRIALES Y PERITOS INDUSTRIALES DE ARAGÓN
VISADO : VIZA203450
<http://cogitaragon.e-visado.net/ValidarCSV.aspx?CSV=91PJVNS9QL1EQ3R5Q>

26/6
2020


Habilitación Coleg. 4851
Profesional VALINO COLAS, CARLOS

- Mantener un adecuado nivel de combustible y de aceite de motor, del sistema de fuerza, y elementos hidráulicos.
- Comprobar el funcionamiento de los frenos, dispositivos de alarma y señalización.
- Hacer uso de la señal acústica de marcha atrás y del rotativo luminoso.
- Mantener limpios los rótulos de seguridad instalados en la máquina y reemplazar los que estén deteriorados.
- Las cargas en ningún momento deberán exceder el tamaño del cazo.
- No manipular los dispositivos de seguridad bajo ningún concepto y Evitar la manipulación del motor con este en funcionamiento.
- Usar los equipos de protección individual cuando se salga de la cabina.
- Operar los controles solamente con el motor en funcionamiento.
- Utilizar ambas manos para subir y bajar de la máquina y por el lugar indicado para ello.
- Estacionar la máquina en una superficie nivelada.
- No llevar personas en la máquina a no ser que este preparada para ello.
- Mantener siempre y en todo momento las distancias a las instalaciones eléctricas.
- Cuando sea posible en las laderas avance hacia arriba y hacia abajo, nunca en sentido transversal.

PROTECCIONES INDIVIDUALES:

Como complemento de las protecciones colectivas se utilizarán:

- Casco de seguridad, fuera de la cabina.
- Calzado de seguridad con puntera reforzada.
- Cinturón de banda ancha de cuero para las vértebras dorsolumbares.
- Guantes de protección mecánica (cuero o similares)

	
<small>COLEGIO OFICIAL DE GRADUADOS EN INGENIERÍA DE LA RAMA INDUSTRIAL, INGENIEROS TÉCNICOS INDUSTRIALES Y PERITOS INDUSTRIALES DE ARAGÓN VISADO : VIZA203450 http://cotilaragon.e-visado.net/ValidarCSV.aspx?CSV=91PJVY58QL1E03R5d</small>	
26/6 2020	
Profesional	VALIÑO COLAS, CARLOS
Habilitación Coleg. 4851	

- Ropa de trabajo adecuada a la climatología.
- Chaleco reflectante de alta visibilidad fuera de la cabina.

8.10.- DUMPER O AUTOVOLQUETE

RIESGOS:

- Atropellos y aprisionamiento de personas en maniobras y en operaciones de mantenimiento.
- Vuelcos al circular por rampas.
- Quemaduras por contactos térmicos.
- Incendios y explosiones.
- Caídas al mismo y/o a distinto nivel.
- Riesgo de daños a la salud derivados de la exposición a agentes físicos: ruido y vibraciones.

MEDIDAS PREVENTIVAS:

- Este equipo únicamente debe ser utilizado por personal autorizado y debidamente instruido.
- Dispondrán de pórtico de seguridad antivuelco con Arnés de seguridad acoplado.
- No se transportarán personas.
- Dispondrá de señal luminosa de aviso.
- No se repostara combustible sin antes haber parado el motor y luces.
- No circular con la caja levantada, con cargas incontroladas o que dificulten la visibilidad.



COLEGIO OFICIAL DE GRADUADOS EN INGENIERÍA DE LA RAMA INDUSTRIAL, INGENIEROS TÉCNICOS INDUSTRIALES Y PERITOS INDUSTRIALES DE ARAGÓN
VISADO : VIZA203450
<http://cogitaragon.e-visado.net/ValidarCSV.aspx?CSV=91JFVY58QL1E03R5Q>

26/6
2020

Habilitación Coleg. 4851
Profesional VALINO COLAS, CARLOS

PROTECCIONES INDIVIDUALES:

Como complemento de las protecciones colectivas se utilizarán:

- Casco de seguridad con barbuquejo.
- Protección auditiva.
- Mascarilla de protección contra ambientes pulvigenos.
- Calzado de seguridad.
- Gafas de protección contra ambientes pulvigenos.
- Guantes de protección mecánica (cuero o similares).
- Ropa de trabajo adecuada a la climatología.
- chaleco reflectante de alta visibilidad.

8.11.- CAMIÓN Y CAMIÓN BASCULANTE

RIESGOS:

- Atropellos y aprisionamiento de personas en maniobras y en operaciones de mantenimiento.
- Vuelcos al circular por rampas.
- Quemaduras por contactos térmicos.
- Incendios y explosiones.
- Caídas.
- Choques con otros vehículos, maquinaria y elementos fijos en la obra.
- Contactos con líneas eléctricas.
- Accidentes de tráfico.



COLEGIO OFICIAL DE GRADUADOS EN INGENIERÍA DE LA RAMA INDUSTRIAL, INGENIEROS TÉCNICOS INDUSTRIALES Y PERITOS INDUSTRIALES DE ARAGÓN
VISADO : VIZA203450
<http://cogitaragon.e-visado.net/ValidarCSV.aspx?CSV=91PJVY58QL1E03R504>

26/6
2020

Habilitación Coleg. 4851
Profesional VALINO COLAS, CARLOS

MEDIDAS PREVENTIVAS:

- Este equipo únicamente debe ser utilizado por personal autorizado y debidamente instruido.
- Comprobar el funcionamiento del tacógrafo y póngale un disco nuevo al comenzar la jornada.
- Inspecciones si hay fugas de aceite y/o combustible en el compartimiento del motor y en el diferencial.
- Cerciorarse de que toda la documentación del vehículo esta en regla, (Seguros, permisos de circulación, ficha de características técnicas, tarjeta de transporte, ITV, etc...)
- Verificar los niveles de aceite de hidráulico, sistema de frenos, dirección y observar los niveles de refrigeración del motor.
- Comprobar el nivel de aceite del motor. Mantener el nivel del mismo entre las marcas de la varilla.
- Mantener limpia la cabina del conductor.
- Comprobar el funcionamiento de los frenos, dispositivos de alarma y señalización.
- Examinar los neumáticos para asegurarse que están inflados correctamente y que no tienen daños importantes, el tablero de instrumentos que funcionen todos los indicadores correctamente.
- Siempre que circule con el vehículo asegúrese que el volquete esté bajado en posición de transporte y con el seguro puesto.
- Arranque el motor solo sentado en el puesto del operador.
- Ajústese el cinturón de seguridad del asiento.
- Estacione en superficie nivelada.
- Conectar el freno de servicio para parar el camión, y ponga la palanca de control de la transmisión en Neutral.



COLEGIO OFICIAL DE GRADUADOS EN INGENIERÍA DE LA RAMA INDUSTRIAL, INGENIEROS TÉCNICOS INDUSTRIALES Y PERITOS INDUSTRIALES DE ARAGÓN
VISADO : VIZA203450
<http://cogitaragon.e-visado.net/ValidarCSV.aspx?CSV=91JFVY58QL1E03R5Q>

26/6
2020

Habilitación Coleg. 4851
Profesional VALINO COLAS, CARLOS

- Conecte el freno de estacionamiento.
- Pare el motor, haga girar la llave de arranque hacia la posición DESCONECTADA.
- Cierre bien el camión y asegúrese contra la utilización no autorizada y vandalismo.
- Si durante la utilización del camión observa cualquier anomalía. Comuníquelo inmediatamente a su superior.

PROTECCIONES INDIVIDUALES:


Como complemento de las protecciones colectivas se utilizarán:

- Casco de seguridad con barbuquejo.
- Calzado de seguridad.
- Cinturón de banda ancha de cuero para las vértebras dorsolumbares.
- Guantes de protección mecánica (cuero o similares).
- Ropa de trabajo adecuada a la climatología.
- chaleco reflectante de alta visibilidad.

8.12.- BULLDOZER

RIESGOS:


- Caída de personas a diferente nivel.
- Golpes y contactos con elementos móviles de la máquina.
- Atrapamientos por o entre objetos.
- Atrapamientos por vuelco de máquinas.
- Contactos térmicos.
- Contactos eléctricos.
- Explosiones.

 COLEGIO OFICIAL DE GRADUADOS EN INGENIERÍA DE LA RAMA INDUSTRIAL, INGENIEROS TÉCNICOS INDUSTRIALES Y PERITOS INDUSTRIALES DE ARAGÓN VISADO : VIZA203450 http://cofitaragon.e-visado.net/ValidarCSV.aspx?CSV=91PYN58QL1EQ3R5Q
26/6 2020
Habilitación Coleg. 4851 Profesional VALINO COLAS, CARLOS

- Incendios.
- Atropellos, golpes y choques con o contra vehículos.
- Riesgo de daños a la salud derivados de la exposición a agentes químicos: polvo.
- Riesgo de daños a la salud derivados de la exposición a agentes físicos: ruidos y vibraciones.

MEDIDAS PREVENTIVAS:

- Se recomienda que el bulldozer esté dotado de avisador luminoso de tipo rotatorio o flash.
- Ha de estar dotado de señal acústica de marcha atrás.
- Antes de iniciar los trabajos, comprobar que todos los dispositivos del bulldozer responden correctamente y están en perfecto estado: frenos, cadenas, etc.
- Deben utilizarse los bulldozers que prioritariamente dispongan de marcado CE, declaración de conformidad y manual de instrucciones o que se hayan sometido a puesta en conformidad de acuerdo con lo que especifica el R.D. 1215/97
- Ajustar el asiento y los mandos a la posición adecuada.
- Cuando esta máquina circule únicamente por la obra, es necesario comprobar que la persona que la conduce tiene la autorización, dispone de la formación y de la información específicas de PRL que fija el R.D. 1215/97, de 18 de julio, artículo 5 o el Convenio Colectivo General del sector de la Construcción, artículo 156, y ha leído el manual de instrucciones correspondiente.
- Girar el asiento en función del sentido de la marcha cuando el bulldozer lo permita.
- Para utilizar el teléfono móvil durante la conducción hay que disponer de un sistema de manos libres.

	
<small>COLEGIO OFICIAL DE GRADUADOS EN INGENIERÍA DE LA RAMA INDUSTRIAL, INGENIEROS TÉCNICOS INDUSTRIALES Y PERITOS INDUSTRIALES DE ARAGÓN</small> <small>VISADO : VIZA203450</small> <small>http://cofitaragon.e-visado.net/ValidarCSV.aspx?CSV=91PJVY58QL1E03R5Q</small>	
26/6	Habilitación Coleg. 4851
2020	Profesional VALINO COLAS, CARLOS

- Asegurar la máxima visibilidad del bulldozer limpiando los retrovisores, parabrisas y espejos.
- Verificar que la cabina esté limpia, sin restos de aceite, grasa o barro, y sin objetos descontrolados en la zona de los mandos.
- El conductor tiene que limpiarse el calzado antes de utilizar la escalera de acceso a la cabina.
- Subir y bajar del bulldozer únicamente por la escalera prevista por el fabricante.
- Para subir y bajar por la escalera, hay que utilizar las dos manos y hacerlo siempre de cara al bulldozer.
- Comprobar que todos los rótulos de información de los riesgos estén en buen estado y situados en lugares visibles.
- Verificar la existencia de un extintor en el bulldozer.
- Mantener limpios los accesos, asideros y escaleras.
- Antes de empezar los trabajos hay que localizar y reducir al mínimo los riesgos derivados de cables subterráneos, aéreos u otros sistemas de distribución
- Controlar la máquina únicamente desde el asiento del conductor.
- Prohibir la presencia de trabajadores o terceros en el radio de acción de la máquina.
- El bulldozer no puede utilizarse como medio para transportar personas, excepto que la máquina disponga de asientos previstos por el fabricante con este fin.
- No subir ni bajar con el bulldozer en movimiento.
- Durante la conducción, utilizar siempre un sistema de retención (cabina, cinturón de seguridad o similar).



COLEGIO OFICIAL DE GRADUADOS EN INGENIERÍA DE LA RAMA INDUSTRIAL, INGENIEROS TÉCNICOS INDUSTRIALES Y PERITOS INDUSTRIALES DE ARAGÓN
VISADO : VIZA203450
<http://cogitaragon.e-visado.net/ValidarCSV.aspx?CSV=91PJVY58QL1E03R5Q>

26/6
2020

Habilitación Coleg. 4851
Profesional VALINO COLAS, CARLOS

- En trabajos en zonas de servicios afectados, cuando no se disponga de una buena visibilidad de la ubicación del conducto o cable, se requerirá la colaboración de un señalista.
- Al reiniciar una actividad tras producirse lluvias importantes hay que tener presente que las condiciones del terreno pueden haber cambiado. Asimismo, hay que comprobar el funcionamiento de los frenos.
- En operaciones en zonas próximas a cables eléctricos, es necesario comprobar la tensión de estos cables para poder identificar la distancia mínima de seguridad. Estas distancias de seguridad dependen de la tensión nominal de la instalación y serán de 3, 5 o 7 m dependiendo de ésta.
- Si la visibilidad en el trabajo disminuye por circunstancias meteorológicas o similares por debajo de los límites de seguridad, hay que aparcar la máquina en un lugar seguro y esperar.
- No está permitido bajar pendientes con el motor parado o en punto muerto.
- Cuando las operaciones comporten maniobras complejas o peligrosas, el maquinista tiene que disponer de un señalista experto que lo guíe.
- Mantener contacto visual permanente con los equipos de obra que estén en movimiento y los trabajadores del puesto de trabajo.
- Con el fin de evitar choques (colisiones), deben definirse y señalizarse los recorridos de la obra.
- Evitar desplazamientos del bulldozer en zonas a menos de 2 m del borde de coronación de taludes.
- Si se tiene que trabajar en lugares cerrados, comprobar que la ventilación es suficiente o que los gases se han extraído.
- La tierra extraída de las excavaciones tiene que acopiarse como mínimo a medio metro del borde de coronación del talud y siempre en función de las características del terreno.



COLEGIO OFICIAL DE GRADUADOS EN INGENIERÍA DE LA RAMA INDUSTRIAL, INGENIEROS TÉCNICOS INDUSTRIALES Y PERITOS INDUSTRIALES DE ARAGÓN
VISADO : VIZA203450
<http://cogitaragon.e-visado.net/ValidarCSV.aspx?CSV=91PJVY58QL1E03R504>

26/6
2020

Habilitación Coleg. 4851
Profesional VALINO COLAS, CARLOS

- Siempre se ha de extraer el material de cara a la pendiente.
- En operaciones con traillas, el bulldozer no se tiene que desplazar a más de 5 km/h.
- Para abatir árboles hay que empujar en la dirección de caída del árbol a una altura de 30 o 40 cm del mismo.
- En operaciones de mantenimiento, no utilizar ropa holgada, ni joyas, y utilizar los equipos de protección adecuados.
- Efectuar las tareas de reparación del bulldozer con el motor parado y la máquina estacionada.
- En operaciones de mantenimiento, la máquina ha de estar estacionada en terreno llano, el freno de estacionamiento conectado, la palanca de transmisión en punto neutral, el motor parado y el interruptor de la batería en posición de desconexión.
- Hay que apretar los pernos flojos y sustituir los que falten.
- Hay que inspeccionar y reparar las cadenas en mal estado o excesivamente desgastadas.
- Los residuos generados como consecuencia de una avería o de su resolución hay que segregarlos en contenedores.
- Deben adoptarse las medidas preventivas adecuadas para evitar que el bulldozer caiga en las excavaciones o en el agua.
- En operaciones de transporte, comprobar si la longitud, la tara y el sistema de bloqueo y sujeción son los adecuados. Asimismo, hay que asegurarse de que las rampas de acceso pueden soportar el peso de la excavadora y, una vez situada, hay que retirar la llave del contacto.



COLEGIO OFICIAL DE GRADUADOS EN INGENIERÍA DE LA RAMA INDUSTRIAL, INGENIEROS TÉCNICOS INDUSTRIALES Y PERITOS INDUSTRIALES DE ARAGÓN
VISADO : VIZA203450
<http://cogitaragon.e-visado.net/ValidarCSV.aspx?CSV=91PRVY58GL-1E03R504>

26/6
2020

Habilitación Coleg. 4851
Profesional VALINO COLAS, CARLOS

- Estacionar el bulldozer en zonas adecuadas, de terreno llano y firme, sin riesgos de desplomes, desprendimientos o inundaciones (como mínimo a 2 m de los bordes de coronación). Hay que poner los frenos, sacar las llaves del contacto, cerrar el interruptor de la batería, cerrar la cabina y el compartimento del motor y apoyar la pala en el suelo.
- Regar para evitar la emisión de polvo.
- Está prohibido abandonar el bulldozer con el motor en marcha.

PROTECCIONES INDIVIDUALES:

- Casco (sólo fuera de la máquina).
- Protectores auditivos: tapones o auriculares (cuando sea necesario).
- Mascarilla (cuando sea necesaria).
- Guantes contra agresiones mecánicas (en tareas de mantenimiento).
- Calzado de seguridad.
- Fajas y cinturones antivibraciones.
- Ropa y accesorios de señalización (sólo fuera de la máquina).

8.13.- ZANJADORA

RIESGOS:

- Caída de personas a diferente nivel.
- Golpes y contactos con elementos móviles de la máquina.
- Atrapamientos por o entre objetos.
- Atrapamientos por vuelco de máquinas.
- Contactos térmicos.
- Contactos eléctricos.
- Explosiones.



COLEGIO OFICIAL DE GRADUADOS EN INGENIERÍA DE LA RAMA INDUSTRIAL, INGENIEROS TÉCNICOS INDUSTRIALES Y PERITOS INDUSTRIALES DE ARAGÓN
VISADO : VIZA203450
<http://cogitaragon.e-visado.net/ValidarCSV.aspx?CSV=91JFVY58QL1E03R5Q>

26/6
2020

Habilitación Coleg. 4851
Profesional VALINO COLAS, CARLOS

- Incendios.
- Atropellos, golpes y choques con o contra vehículos.
- Riesgo de daños a la salud derivados de la exposición a agentes químicos: polvo.
- Riesgo de daños a la salud derivados de la exposición a agentes físicos: ruidos y vibraciones.

MEDIDAS PREVENTIVAS:

- Nunca se debe saltar de la máquina. Utilizar los medios instalados para bajar y emplear ambas manos para sujetarse.
- Mantenga su máquina limpia de grasa y aceite y en especial los accesos a la misma.
- Ajustese el cinturón de seguridad y el asiento.
- En los trabajos de mantenimiento y reparación aparcar la máquina en suelo firme, colocar todas las palancas en posición neutral y parar el motor quitando la llave de contacto.
- Evite siempre que sea posible manipular con el motor caliente cuando alcanza su temperatura, cualquier contacto puede ocasionar quemaduras graves.
- Mirar continuamente en la dirección de la marcha para evitar atropellos durante la marcha atrás.
- No trate de realizar ajustes si se puede evitar, con el motor de la máquina en marcha.
- Antes de cada intervención en el circuito hidráulico hay que accionar todos los mandos auxiliares en ambas direcciones con la llave en posición de contacto para eliminar presiones dinámicas.
- El sistema de enfriamiento contiene álcali, evite su contacto con la piel y los ojos.



COLEGIO OFICIAL DE GRADUADOS EN INGENIERÍA DE LA RAMA INDUSTRIAL, INGENIEROS TÉCNICOS INDUSTRIALES Y PERITOS INDUSTRIALES DE ARAGÓN
VISADO : VIZA203450
<http://cogitaragon.e-visado.net/ValidarCSV.aspx?CSV=91PJVNS9GL1EQ3R5Q>

26/6
2020

Habilitación Coleg. 4851
Profesional VALINO COLAS, CARLOS

- No suelde o corte con soplete, tuberías que contengan líquidos inflamables.
- No intente subir o bajar de la máquina si va cargado con suministros o herramientas.
- No realice modificaciones ampliaciones o montajes de equipos adicionales en la máquina, que perjudiquen la seguridad.
- Utilice gafas de protección cuando golpee objetos, como pasadores, bulones, etc...
- En previsión de vuelcos, la cabina ha de estar en todo momento libre de objetos pesados.
- Permanezca separado de todas las partes giratorias o móviles.
- Desconectar el motor al repostar y no fumen mientras lo hacen.
- Controlar la existencia de fugas en mangueras, racores,... si existen, elimínelas inmediatamente.
- No utilice nunca ayuda de arranque en frío a base de éter cerca de fuentes de calor.
- Durante el giro del motor tenga cuidado que no se introduzcan objetos en el ventilador.
- No transporte personal en la máquina sino está debidamente autorizado para ello.
- Nunca ponga la máquina en marcha antes de asegurar las piezas sueltas, comprobar si falta alguna señal de aviso.
- Nunca trabaje debajo del equipo mientras éste no se encuentre apoyado adecuadamente en el suelo.
- Utilizar guantes y gafas de seguridad para efectuar trabajos en la batería.
- Cierre bien la máquina, quite todas las llaves y asegure la máquina contra la utilización de personal no autorizado y vandalismo



COLEGIO OFICIAL DE GRADUADOS EN INGENIERÍA DE LA RAMA INDUSTRIAL, INGENIEROS TÉCNICOS INDUSTRIALES Y PERITOS INDUSTRIALES DE ARAGÓN
VISADO : VIZA203450
<http://cofitaragon.e-visado.net/ValidarCSV.aspx?CSV=91PJYV58QL1E03R5Q>

26/6
2020

Habilitación Coleg. 4851
Profesional VALINO COLAS, CARLOS

PROTECCIONES INDIVIDUALES:

- Casco (sólo fuera de la máquina).
- Protectores auditivos: tapones o auriculares (cuando sea necesario).
- Mascarilla (cuando sea necesaria).
- Guantes contra agresiones mecánicas (en tareas de mantenimiento).
- Calzado de seguridad.
- Fajas y cinturones antivibraciones.
- Ropa y accesorios de señalización (sólo fuera de la máquina).

8.14.- GRÚA AUTOPROPULSADA O AUTOTRANSPORTADA

RIESGOS:

- Caídas al mismo y/o a distinto nivel.
- Golpes y contactos con elementos móviles o inmóviles de la máquina.
- Atrapamientos.
- Contactos térmicos y/o eléctricos.
- Explosiones.
- Incendios.
- Atropellos, golpes y choques con o contra vehículos.
- Riesgo de daños a la salud derivados de la exposición a agentes físicos: ruidos y vibraciones.
- Otros: caída de rayos sobre la grúa.

MEDIDAS PREVENTIVAS:

- Utilizar grúas con el marcado CE o adaptadas al R.D. 1215/1997.
- Es necesario el carnet de operador de grúa móvil autopropulsada para la utilización de este equipo.



COLEGIO OFICIAL DE GRADUADOS EN INGENIERÍA DE LA RAMA INDUSTRIAL, INGENIEROS TÉCNICOS INDUSTRIALES Y PERITOS INDUSTRIALES DE ARAGÓN
VISADO : VIZA203450
<http://cogitaragon.e-visado.net/ValidarCSV.aspx?CSV=91P7VY58QL1E03R5Q>

26/6
2020

Habilitación Coleg. 4851
Profesional VALINO COLAS, CARLOS

- Todos los trabajos se deberán ajustar a las características de la grúa: carga máxima, longitud de pluma, carga en punta contrapeso. A tal fin, deberá existir un cartel suficientemente visible con las cargas máximas permitidas.
- Se recomienda que la grúa autopropulsada esté dotada de avisador luminoso de tipo rotatorio o flash. Y de Ha de estar dotada de señal acústica de marcha atrás.
- Cuando esta máquina circule únicamente por la obra, verificar que la persona que la conduce está autorizada, tiene la formación e información específica de PRL que fija el R.D. 1215/1997, de 18 de julio, artículo 5, y se ha leído su manual de instrucciones. Si la máquina circula por una vía pública, es necesario, además, que el conductor tenga el carnet C de conducir.
- Verificar que se mantiene al día la ITV, Inspección Técnica de Vehículos.
- Antes de iniciar los trabajos, comprobar que todos los dispositivos de la grúa autopropulsada responden correctamente y están en perfecto estado: cables, frenos, neumáticos, etc.
- Para utilizar el teléfono móvil durante la conducción hay que disponer de un sistema de manos libres. En vehículos con sistemas electrónicos sensibles, no está permitida su utilización.
- El uso de estos equipos está reservado a personal autorizado.
- Ajustar el asiento y los mandos a la posición adecuada.
- La grúa ha de instalarse en terreno compacto y ha de utilizar estabilizadores.
- Mantener limpios los accesos, asideros y escaleras.
- Asegurar la máxima visibilidad de la grúa autopropulsada mediante la limpieza de los retrovisores, parabrisas y espejos.



COLEGIO OFICIAL DE GRADUADOS EN INGENIERÍA DE LA RAMA INDUSTRIAL, INGENIEROS TÉCNICOS INDUSTRIALES Y PERITOS INDUSTRIALES DE ARAGÓN
VISADO : VIZA203450
<http://cogitaragon.e-visado.net/ValidarCSV.aspx?CSV=91PJVY58QL1EQ3R5Q>

26/6
2020

Habilitación Coleg. 4851
Profesional VALINO COLAS, CARLOS

- Verificar que la cabina esté limpia, sin restos de aceite, grasa o barro y sin objetos descontrolados en la zona de los mandos.
- Verificar que la altura máxima de la grúa autopropulsada es la adecuada para evitar interferencias con elementos viarios, líneas eléctricas o similares.
- El conductor tiene que limpiarse el calzado antes de utilizar la escalera de acceso a la cabina.
- Subir y bajar de la grúa autopropulsada únicamente por la escalera prevista por el fabricante.
- Para subir y bajar por la escalera, hay que utilizar las dos manos y hacerlo siempre de cara a la máquina.
- Comprobar que todos los rótulos de información de los riesgos estén en buen estado y situados en lugares visibles.
- Verificar la existencia de un extintor en la grúa autopropulsada o autotransportada.

PROTECCIONES INDIVIDUALES:

Como complemento de las protecciones colectivas se utilizarán:

- Casco de seguridad (sólo fuera de la máquina).
- Protectores auditivos: tapones o auriculares (cuando sea necesario).
- Calzado de seguridad.
- Faja y cinturones antivibraciones.
- Chaleco reflectante de alta visibilidad (sólo fuera de la máquina).
- Guantes contra agresiones mecánicas (en tareas de mantenimiento).



COLEGIO OFICIAL DE GRADUADOS EN INGENIERÍA DE LA RAMA INDUSTRIAL, INGENIEROS TÉCNICOS INDUSTRIALES Y PERITOS INDUSTRIALES DE ARAGÓN
VISADO : VIZA203450
<http://cofitaragon.e-visado.net/ValidarCSV.aspx?CSV=91PJV58QL1E03R504>

26/6
2020

Habilitación Coleg. 4851
Profesional VALINO COLAS, CARLOS

8.15.- POLEAS PILOTO Y ACCESORIOS DE TENDIDO

RIESGOS

- Caída de personas al mismo y/o a distinto nivel.
- Caída de objetos por desplome.
- Pisada sobre objetos.
- Atrapamientos por/o entre objetos.
- Proyección de fragmentos o partículas.
- Atropellos, golpes y choques con o contra vehículos.
- Sobreesfuerzos.
- Contactos térmicos y/o eléctricos.

MEDIDAS PREVENTIVAS

- Mantener un correcto estado de orden y limpieza el tajo.
- No transitar por debajo de cargas suspendidas ni en las tareas de tensado de cable.
- El alza de bobinas deberá ser asegurado por sistema de sujeción destinado a este tipo de trabajo.
- No bajar del camión o vehículo en marcha.
- El acopio de bobinas se realizará sobre terreno firme, exento de pendientes y visible. Si fuera preciso deberán ser calzadas.
- Revisar la maquinaria antes de su uso, así como los dispositivos de seguridad.
- Toda la maquinaria contará con el marcado "CE", la declaración de conformidad del fabricante y el libro de instrucciones.
- Descender a la zanja mediante escaleras de mano.
- Uso del arnés para trabajos en altura y cuerdas de seguridad para trabajos en altura.



COLEGIO OFICIAL DE GRADUADOS EN INGENIERÍA DE LA RAMA INDUSTRIAL, INGENIEROS TÉCNICOS INDUSTRIALES Y PERITOS INDUSTRIALES DE ARAGÓN
VISADO : VIZA203450
<http://cogitaragon.e-visado.net/ValidarCSV.aspx?CSV=91PJVNS9QL1E03R5Q>

26/6
2020

Habilitación Coleg. 4851
Profesional VALINO COLAS, CARLOS

- Aprovisionamiento de descensor de emergencia para trabajos en altura.

PROTECCIONES INDIVIDUALES:

Como complemento de las protecciones colectivas se utilizarán:

- En el caso de existir desniveles importantes señalar y balizar.
- Mantener un correcto estado de orden y limpieza el tajo.
- No retirar las protecciones pasivas de la maquinaria.
- Casco de seguridad.
- Calzado de seguridad.
- Guantes para trabajo mecánico.
- Chaleco reflectante de alta visibilidad.

9. TRABAJOS ESPECIALES CON RIESGO

9.1.- RIESGOS GENERALES EN LA OBRA

Nos referimos aquí a las medidas de seguridad a adoptar para la protección de los riesgos que consideramos especiales dentro de la actividad que se desarrolla en la obra a la cual hace referencia el presente Plan de Seguridad y Salud.

- Acotamiento y señalización de la zona donde exista riesgo de caída de objetos desde altura.
- Apantallamiento y señalización de las partes próximas en tensión eléctrica. Aplicar las medidas preventivas contra riesgos eléctricos.
- Señalización y protección de zanjas abiertas y huecos por los que pudiera producirse caída de personas.
- Se mantendrá ordenados y protegidos los materiales, cables y mangueras, para evitar el riesgo de golpes o caídas al mismo nivel.



COLEGIO OFICIAL DE GRADUADOS EN INGENIERÍA DE LA RAMA INDUSTRIAL, INGENIEROS TÉCNICOS INDUSTRIALES Y PERITOS INDUSTRIALES DE ARAGÓN
VISADO : VIZA203450
<http://cotilaragon.e-visado.net/ValidarCSV.aspx?CSV=91PJVNS9GL1E03R504>

26/6
2020

Habilitación Coleg. 4851
Profesional VALINO COLAS, CARLOS


- Si se detectase cualquier anomalía a la hora de realizar cualquier actividad se deberá comunicar a los responsables directos, "Jefe de Equipo", "Encargado", y responsable de prevención para de esta manera evaluar los nuevos riesgos y adoptar las medidas preventivas necesarias.
- Los restos de materiales generados por el trabajo se retirarán periódicamente para mantener limpias las zonas de trabajo.
- Se establece y se harán respetar las señalizaciones y limitaciones para circulación de vehículos y maquinaria en el interior de la obra.
- Los productos tóxicos y peligrosos se manipularán según lo establecido en las condiciones de uso de cada producto.
- No se realizarán sobreesfuerzos que superen la capacidad física del trabajador, solicitando en caso necesario la ayuda de algún compañero o realizando la operación con ayuda de la herramienta o maquinaria apropiada.

9.2.- TRABAJOS EN ALTURA

Dada la elevada gravedad de las consecuencias que, generalmente, se derivan de las caídas de altura, se considera oportuno y conveniente remarcar, en este apartado concreto, las medidas de prevención básicas y fundamentales que deben aplicarse para eliminar, en la medida de lo posible, los riesgos inherentes a los trabajos en altura.

Para evitar la caída de objetos:

- Coordinar los trabajos de forma que no se realicen trabajos superpuestos. Sin embargo, si existiera la necesidad ineludible de trabajos simultáneos sobre la misma vertical, se instalarán protecciones (redes, marquesinas, etc.).
- Acotar y señalizar las zonas con riesgo de caída de objetos.

	
<small>COLEGIO OFICIAL DE GRADUADOS EN INGENIERÍA DE LA RAMA INDUSTRIAL, INGENIEROS TÉCNICOS INDUSTRIALES Y PERITOS INDUSTRIALES DE ARAGÓN</small> <small>VISADO : VIZA203450</small> <small>http://cofitaragon.e-visado.net/ValidarCSV.aspx?CSV=91PJVY58QL1E03R5d</small>	
26/6 2020	
<small>Profesional</small>	<small>Habilitación Coleg. 4851 VALINO COLAS, CARLOS</small>

- Señalar y controlar la zona donde se realicen maniobras con cargas suspendidas, que serán manejadas desde fuera de la zona de influencia de la carga, y acceder a esta zona sólo cuando la carga esté prácticamente arriada.

Para evitar caídas de personas:

Se montarán protecciones resistentes en todo el perímetro o bordes de huecos, plataformas, forjado, etc., por los que pudieran producirse caídas de personas.

Cuando se deban realizar maniobras con estos elementos de protección eliminados, se mantendrá el control de los riesgos mediante señalización y seguimiento de las maniobras, reponiéndose las correspondientes protecciones nada más finalizar éstas.

En altura (más de 2 m) es obligatorio utilizar arnés anticaída, el cual estará anclado a elementos fijos, móviles, definitivos o provisionales, de suficiente resistencia.

Si el ascenso-descenso también presentasen riesgos de caída de personas a distinto nivel, los operarios estarán en todo momento sujetos a una "línea de la vida" flexible (cuerda de seguridad) mediante un dispositivo deslizante que limita la caída en caso de producirse (elemento con absorbedor de energía) mediante bloqueo y parada sobre la cuerda sobre la que se instala (mediante apertura, emplazamiento, cierre y fijación mediante tornillo y gatillo de seguro). Para el desplazamiento por las crucetas se usará cuerda de seguridad con doble gancho y absorbedor de energía para estar siempre sujeto en un punto fijo.

Escaleras de mano

Los riesgos más comunes que conlleva el trabajo con escaleras de mano son:

- Caídas al mismo y/o a distinto nivel.
- Deslizamiento por incorrecto apoyo (falta de zapatas, etc.)



COLEGIO OFICIAL DE GRADUADOS EN INGENIERÍA DE LA RAMA INDUSTRIAL, INGENIEROS TÉCNICOS INDUSTRIALES Y PERITOS INDUSTRIALES DE ARAGÓN
VISADO : VIZA203450
<http://cogitaragon.e-visado.net/ValidarCSV.aspx?CSV=91JFVY58QL1E03R5Q>

26/6
2020

Habilitación Coleg. 4851
Profesional VALINO COLAS, CARLOS

- Vuelco lateral por apoyo irregular.
- Rotura por defectos ocultos.
- Los derivados de los usos inadecuados o de los montajes peligrosos (empalme de escalera, formación de plataformas de trabajo, escaleras "cortas" para la altura a salvar, etc.)

Las escaleras de mano cumplirán, como mínimo, las siguientes condiciones:

Para trabajos de cableado, las escaleras de mano deben ser obligatoriamente de madera o de fibra de vidrio.

1º - Las escaleras de mano deberán ser conformes con la norma UNE EN 131 partes 1 y 2: 1994.

Las escaleras de mano tendrán la resistencia y los elementos de apoyo y sujeción necesarios para que su utilización en las condiciones requeridas no suponga un riesgo de caída, por rotura o desplazamiento de las mismas. No tendrán rotos ni astillados largueros o peldaños. Dispondrán de zapatas antideslizantes. En particular, las escaleras de tijera dispondrán de elementos de seguridad que impidan su apertura al ser utilizadas.

2º - Las escaleras de mano se utilizarán de la forma y con las limitaciones establecidas por el fabricante. No se emplearán escaleras de mano y, en particular, escaleras de más de 5 metros de longitud, de cuya resistencia no se tengan garantías. Queda prohibido el uso de escaleras de mano de construcción improvisada.

3º - Antes de utilizar una escalera de mano deberá asegurarse su estabilidad. La base de la escalera deberá quedar sólidamente asentada. En el caso de escaleras simples la parte superior se sujetará, si es necesario, al paramento sobre el que se apoya y cuando éste no permita un apoyo estable se sujetará al mismo mediante una abrazadera u otro dispositivo equivalente.



COLEGIO OFICIAL DE GRADUADOS EN INGENIERÍA DE LA RAMA INDUSTRIAL, INGENIEROS TÉCNICOS INDUSTRIALES Y PERITOS INDUSTRIALES DE ARAGÓN
VISADO : VIZA203450
<http://cotilaragon.e-visado.net/ValidarCSV.aspx?CSV=91PJVNS9QL1E03R5Q>

26/6
2020

Habilitación Coleg. 4851
Profesional VALINO COLAS, CARLOS

4º- Colocarlas con la inclinación adecuada. Las escaleras de mano simples se colocarán, en la medida de lo posible, formando un ángulo aproximado de 75 grados con la horizontal. Cuando se utilicen para acceder a lugares elevados sus largueros deberán prolongarse al menos 1 metro por encima de ésta.

5º - El ascenso, descenso y los trabajos desde escaleras se efectuarán de frente a las mismas. Los trabajos a más de 3,5 metros de altura, desde el punto de operación al suelo, que requieran movimientos o esfuerzos peligrosos para la estabilidad del trabajador, sólo se efectuarán si se utiliza cinturón de seguridad o se adoptan otras medidas de protección alternativas. Se prohíbe el transporte y manipulación de cargas por o desde escaleras de mano cuando su peso o dimensiones puedan comprometer la seguridad del trabajador. Las escaleras de mano no se utilizarán por dos o más personas simultáneamente.

Además, en la utilización de las escaleras de mano es importante considerar los siguientes aspectos:

- No deben utilizarse las escaleras de mano como pasarelas, ni tampoco para el transporte de materiales.
- En los trabajos eléctricos o en la proximidad de instalaciones eléctricas, deben utilizarse escaleras aislantes, con el aislamiento eléctrico adecuado.
- En los trabajos con escaleras extensibles, hay que asegurarse de que las abrazaderas sujetan firmemente.
- En los trabajos con escaleras de tijera, el tensor siempre ha de estar completamente extendido.
- Las superficies de apoyo inferior y superior serán planas y resistentes.
- Antes de ubicar una escalera de mano, ha de inspeccionarse el lugar de apoyo para evitar contactos con cables eléctricos, tuberías, etc.



COLEGIO OFICIAL DE GRADUADOS EN INGENIERÍA DE LA RAMA INDUSTRIAL, INGENIEROS TÉCNICOS INDUSTRIALES Y PERITOS INDUSTRIALES DE ARAGÓN
VISADO : VIZA203450
<http://cofitaragon.e-visado.net/ValidarCSV.aspx?CSV=91PRVY58GL1EQ3R5Q>

26/6
2020

Habilitación Coleg. 4851
Profesional VALINO COLAS, CARLOS